



SERVIZIO DI PREVENZIONE E PROTEZIONE

D.U.V.R.I.

Documento Unico di Valutazione dei Rischi da Interferenze

(art. 26 comma 3, 5 D. Lgs. 9 Aprile 2008, n. 81 e smi)

* * * * *

Oggetto: fornitura e posa in opera di apparecchiature radiologiche, una TAC dedicata alla Diagnostica per Immagini ed una TAC dedicata al Pronto Soccorso della Fondazione Istituto G. Giglio di Cefalù

Ditta:

Periodo:

Azienda committente: Fondazione Istituto - G. Giglio di Cefalù

Importo complessivo dell'appalto:

Costi per la sicurezza: € 2.000,00+Iva (non soggetti a ribasso)

Reparti:

- Diagnostica per Immagini;
- Pronto Soccorso;
- spazi comuni;



Indice generale

1. PREMESSA.....	3
2. DEFINIZIONI.....	4
3. AZIENDA COMMITTENTE.....	5
4. IMPRESE.....	6
5. DESCRIZIONE DELL'ATTIVITÀ OGGETTO DELL'APPALTO.....	7
6. VALUTAZIONE DEI RISCHI.....	9
7. RISCHI DI INTERFERENZA.....	15
8. PROCEDURA PER I CASI DI EMERGENZA.....	17
9. COSTI PER LA SICUREZZA.....	18
10. ACCESSO ALLE AREE DI LAVORO.....	18
11. AUTOCERTIFICAZIONE.....	19
12. CONCLUSIONI.....	20
13. FIRME PER APPROVAZIONE.....	21



1. PREMESSA

Il presente documento di valutazione contiene le principali informazioni/prescrizioni in materia di sicurezza che dovranno essere adottate dall'impresa incaricata al fine di eliminare/ridurre i rischi derivanti da interferenze in ottemperanza all'art. 26, comma 3 del D. Lgs. 81/08. Il documento ha inoltre la finalità di promuovere la cooperazione ed il coordinamento con le società che svolgono lavori e servizi in appalto.

Il presente documento, riporta in ultima pagina le firme per l'approvazione che Contribuiscono attivamente alla definizione dei contenuti. Il presente documento può essere oggetto di revisione da parte della Fondazione. L'indice delle revisioni sono riportate in prima pagina.

Con il presente documento unico preliminare sono fornite all'Impresa appaltatrice, già in fase di gara d'appalto, informazioni sui rischi di carattere generale esistenti sui luoghi di lavoro oggetto dell'appalto e sulle misure di prevenzione e di emergenza adottate/da adottare, sui rischi derivanti da possibili interferenze nell'ambiente in cui è destinata ad operare e sulle misure di sicurezza richieste in relazione alle interferenze.

A mero titolo esemplificativo si possono considerare interferenti i seguenti rischi: derivanti da sovrapposizioni di più attività svolte da operatori di appaltatori diversi; immessi nel luogo di lavoro del committente dalle lavorazioni dell'appaltatore; esistenti nel luogo di lavoro del committente, ove è previsto che debba operare l'appaltatore, ulteriori rispetto a quelli specifici dell'attività propria dell'appaltatore; derivanti da modalità di esecuzione particolari richieste esplicitamente dal committente (che comportino pericoli aggiuntivi rispetto a quelli specifici dell'attività appaltata).

Il documento unico di valutazione dei rischi da interferenze definitivo (DUVRI) sarà costituito dal presente documento preliminare, con:

- i dati dell'azienda aggiudicataria e di eventuali imprese subappaltatrici (quando il contratto lo prevede);
- le eventuali modifiche ed integrazioni, o eventuali informazioni aggiuntive relative alle interferenze e ai rischi aggiuntivi introdotti dalle imprese esecutrici nell'ambiente di lavoro (ed evidenziati nei Piani di sicurezza) non valutati nel presente documento preliminare.
- i verbali delle riunioni di coordinamento tra committente e appaltatore/ subappaltatore.
- ogni specifica prescrizione relativa alla sicurezza e all'igiene del lavoro definita dalla Fondazione per situazioni pericolose nate in corso di esecuzione dei lavori.

L'aggiudicatario/impresе subappaltatrici dovranno provvedere alla redazione e alla consegna al Committente del proprio **Piano Operativo di Sicurezza** specifico per l'appalto in questione. Tale consegna sarà vincolante all'inizio dei lavori. Il documento sarà oggetto da parte del Committente di specifica valutazione anche per eventuale modifica/integrazione al presente documento.

Le proposte dell'aggiudicatario dell'appalto/impresе subappaltatrici per eventuali modifiche di carattere tecnico, logistico o organizzativo, atte a meglio garantire la sicurezza nei luoghi di lavoro, dovranno essere prodotte prima dall'aggiudicazione e saranno oggetto di valutazione da parte della Fondazione.

Il presente DUVRI sarà allegato al contratto d'appalto insieme agli eventuali aggiornamenti successivi.

Il committente si riserva la possibilità di effettuare qualsiasi controllo e verifica sull'applicazione delle misure di sicurezza e tutela della salute così come definite nel presente documento e volte ad eliminare i rischi interferenziali. A tal proposito potrà essere specificato da parte della Fondazione un addetto ai controlli sull'attuazione del DUVRI (qualora fosse diverso dal R.S.P.P.).



2. DEFINIZIONI

Datore di lavoro: Il soggetto titolare del rapporto di lavoro con il lavoratore o, comunque, il soggetto che, secondo il tipo e l'assetto dell'organizzazione nel cui ambito il lavoratore presta la propria attività, ha la responsabilità dell'organizzazione stessa o dell'unità produttiva in quanto esercita i poteri decisionali e di spesa. Nelle pubbliche amministrazioni di cui all'articolo 1, comma 2, del decreto legislativo 30 marzo 2001, n. 165, per datore di lavoro si intende il dirigente al quale spettano i poteri di gestione, ovvero il funzionario non avente qualifica dirigenziale, nei soli casi in cui quest'ultimo sia preposto ad un ufficio avente autonomia gestionale, individuato dall'organo di vertice delle singole amministrazioni tenendo conto dell'ubicazione e dell'ambito funzionale degli uffici nei quali viene svolta l'attività, e dotato di autonomia nei poteri decisionali e di spesa. In caso di omessa individuazione, o di individuazione non conforme ai criteri sopra indicati, il datore di lavoro coincide con l'organo di vertice medesimo.

Servizio di Prevenzione e Protezione: insieme delle persone, sistemi e mezzi esterni o interni all'azienda finalizzati all'attività di prevenzione e protezione dai rischi professionali per i lavoratori;

Lavoratore: Persona che, indipendentemente dalla tipologia contrattuale, svolge un'attività lavorativa nell'ambito dell'organizzazione di un datore di lavoro pubblico o privato, con o senza retribuzione, anche al solo fine di apprendere un mestiere, un'arte o una professione, esclusi gli addetti ai servizi domestici e familiari. Al lavoratore così definito è equiparato: il socio lavoratore di cooperativa o di società, anche di fatto, che presta la sua attività per conto delle società e dell'ente stesso.

Lavoratore autonomo, prestatore d'opera: è colui che mette a disposizione del committente, dietro un compenso, il risultato del proprio lavoro senza vincolo di subordinazione. Se la singola persona compone la ditta individuale e ne è anche titolare è l'unico prestatore d'opera.

Appaltante o Committente: E' colui che richiede un lavoro o una prestazione Soggetto per conto del quale l'intera opera viene realizzata, indipendentemente da eventuali frazionamenti della sua realizzazione. Nel corso di appalto di opera pubblica, il committente è il soggetto titolare del potere decisionale e di spesa relativo alla gestione dell'appalto.


Appaltatore: E' il soggetto che si obbliga nei confronti del Committente a fornire un'opera e/o una prestazione con mezzi propri secondo le modalità pattuite e la regola dell'arte.

Documento Unico di Valutazione dei rischi da Interferenze: Documento redatto dal committente al fine di valutare i rischi connessi all'espletamento dell'appalto e definirne le misure di prevenzione, protezione, coordinamento e cooperazione nonché i relativi costi per eliminare o ridurre i rischi da interferenza. Nel campo di applicazione del D.Lgs. 50/2016 (appalti pubblici) tale documento è redatto, ai fini dell'affidamento del contratto, dal soggetto titolare del potere decisionale e di spesa relativo alla gestione dello specifico appalto. Tale documento deve essere allegato al contratto al contratto d'appalto o d'opera e deve essere adeguato in funzione dell'evoluzione dei lavori, servizi e forniture.

Interferenza: E' ogni sovrapposizione di attività lavorativa tra diversi lavoratori che rispondono a datori di lavoro diversi, ovvero laddove si configuri una continuità fisica e di spazio e/o una contiguità produttiva fra tali soggetti in quanto in tali casi i lavoratori ai fini della loro sicurezza, devono essere opportunamente coordinati. Tali misure devono altresì garantire la sicurezza di soggetti terzi (es. utenti, visitatori).

Subappalto: E' un contratto fra Appaltatore e subappaltatore cui è estraneo il Committente. L'Appaltatore non può cedere in subappalto l'esecuzione di opere se non previa autorizzazione del Committente.

Responsabile Unico del Procedimento (RUP): Persona nominata per ogni singolo intervento da realizzarsi mediante un contratto pubblico, ai sensi della legge 7 agosto 1990, n. 241, in possesso di titolo studio e competenze adeguate in relazione ai compiti per cui è stato nominato, che sovrintende alle fasi della progettazione, dell'affidamento e dell'esecuzione dell'appalto ed a cui spettano i compiti



previsti dal D.Lgs 50/2016.

Direttore all'Esecuzione del Contratto (DEC): Persona incaricata al coordinamento, alla direzione ed al controllo tecnico-contabile dell'esecuzione del contratto stipulato dalla stazione appaltante;

Appalti pubblici di lavori: Sono appalti pubblici aventi per oggetto l'esecuzione o, congiuntamente, la progettazione esecutiva e l'esecuzione, ovvero, previa acquisizione in sede di offerta del progetto definitivo, la progettazione esecutiva e l'esecuzione, relativamente a lavori o opere così definite dal D.Lgs50/2016, ovvero l'esecuzione, con qualsiasi mezzo, di un'opera rispondente alle esigenze specificate dalla stazione appaltante o dall'ente aggiudicatore, sulla base del progetto preliminare posto a base di gara.

Appalti pubblici di servizi: Sono appalti pubblici diversi dagli appalti pubblici di lavori o di forniture, aventi per oggetto la prestazione dei servizi di cui al D.Lgs 50/2016.

3. AZIENDA COMMITTENTE

Denominazione	Fondazione Istituto - G. Giglio di Cefalù
Rappresentante legale	Dott. Salvatore Albano
Tipo di attività	Ospedaliera
Indirizzo	c/da Pietrapollastra-Pisciotta snc
CAP	90015
Part. IVA e Cod. Fisc.	05205490823
Telefono	0921920111
Fax	0921920513
URL	www.ospedalegiglio.it

3.1 Servizio di Prevenzione e Protezione

R.S.P.P. Ing. Giuseppe Franco	giuseppe.franco@hsrgiglio.it ;	tel. 0921.920476
A.S.P.P. Geom. Gabriele Mazzola	gabriele.mazzola@hsrgiglio.it ;	tel. 0921.920392



4. IMPRESE


Ragione sociale	
P. IVA/Cod. Fisc.	
Indirizzo	
Telefono	
E-mail	
Fax	

Sede Legale

Legale Rappresentante	
Indirizzo	
Telefono	
E-mail	
Fax	

Figure e Responsabili

Direttore Tecnico		e-mail:
RSPD Impresa		e-mail:
RLS Impresa		e-mail:
Medico competente medico impresa		e-mail:



5. DESCRIZIONE DELL'ATTIVITÀ OGGETTO DELL'APPALTO

Sono individuate tre fasi di lavoro principali:

Fase 1- trasporto – inerente le azioni di movimentazione del materiale e attrezzature all'interno della struttura ospedaliera;

Fase 2- posa in opera – inerente tutte le azioni di rimozione, posa in opera ed eventuali prove di collaudo;

Fase 3- smaltimento rifiuti e/o imballaggi – inerente la fase di trasporto all'esterno della Fondazione di eventuali rifiuti, materiale di risulta o imballaggi non più indispensabili o di materiale di risulta;

Prescrizioni generali relative alle singole fasi

FASE A – trasporto

- L'attività di trasporto dei materiali dovrà avvenire in tempi brevi allo scopo di non lasciare involucri incustoditi all'interno di spazi frequentati da utenti;
- La nuova TAC o parti di essa destinata al dipartimento di Diagnostica per Immagini, saranno scaricate temporaneamente nell'area esterna dedicata sita al piano seminterrato corpo A, per poi raggiungere la sala TAC della Radiologia, percorrendo il corridoio del seminterrato del corpo A e corpo E;
- La nuova TAC o parti di essa destinata al Pronto Soccorso saranno scaricate temporaneamente nell'area esterna dedicata sita al piano terra corpo A, tramite la galleria si raggiungerà l'ingresso principale, ed infine i locali di installazione al piano terra corpo B;
- La merce dovrà essere trasportata utilizzando imballi e carrelli che ne rendano sicuro ed agevole lo spostamento;
- Le attrezzature più pesanti, o parti di esse, saranno movimentati su carrelli aventi dimensioni appropriate, che permettano una distribuzione omogenea dei carichi sui solai eventualmente anche tramite l'ausilio di pannelli/lastre rigidi mobili;
- Il trasporto di parti pesanti o ingombranti sarà supportato da personale supplementare che avrà il compito di apripista, garantendo la viabilità nei luoghi interessati;
- E' fatto obbligo di indossare il cartellino identificativo della ditta;
- Il trasporto dovrà tenere conto della eventuale interferenza con il personale aziendale e l'utenza esterna;
- La fase di trasporto sarà preceduta da apposito sopralluogo al fine di concordare modalità e le tempistiche con la Committenza;
- Ove necessario, sarà opportuno segnalare il passaggio con apposita segnaletica o delimitare l'area di passaggio o inibire l'accesso alle aree dopo averne concordato gli orari con il personale sanitario;
- Non porre temporaneamente la merce in zone all'acqua o esposte al sole o con alto tasso di umidità o temperatura.



FASE B – posa in opera

TAC Radiologia

- l'area interessata dai lavori comprende la Sala TAC, la sala workstation, la sala preparazione e parte del corridoio della Radiologia;
- le attività di rimozione della vecchi TAC, deposito temporaneo del materiale di risulta e posa in opera della nuova TAC dovranno avvenire esclusivamente all'interno dell'area lavori, che sarà ben delimitata, ad accesso limitato agli addetti ai lavori e segnalata adeguatamente;
- nel caso di interruzioni lavorative, tutto il materiale dovrà essere inaccessibile a qualsiasi persona non dipendente della ditta appaltatrice;
- è fatto obbligo di indossare il cartellino identificativo della ditta;
- eventuali stacchi di corrente elettrica, che dovessero interessare ulteriori locali oltre quelli interessati dai lavori, dovranno essere preceduti da apposita comunicazione scritta, data con congruo anticipo ed autorizzata del D.E.C. della Fondazione.

TAC Pronto Soccorso

- l'area interessata dai lavori comprende l'attuale sala pediatrica, la sala d'attesa e la sala mensa sita al seminterrato della Fondazione;
- l'area deposito cantiere è individuata nel piazzale esterno al piano seminterrato corpo A,
- dal piazzale esterno dedicato a deposito del cantiere è possibile raggiungere l'area lavori al Pronto Soccorso, tramite il montacarichi n.11;
- le attività di consolidamento del solaio, realizzazione nuova gabbia piombata, deposito temporaneo del materiale di risulta e posa in opera della nuova TAC dovranno avvenire esclusivamente all'interno dell'area lavori, che sarà ben delimitata, ad accesso limitato agli addetti ai lavori e segnalata adeguatamente;
- nel caso di interruzioni lavorative, tutto il materiale dovrà essere inaccessibile a qualsiasi persona non dipendente della ditta appaltatrice;
- è fatto obbligo di indossare il cartellino identificativo della ditta;
- eventuali stacchi di corrente elettrica, che dovessero interessare ulteriori locali oltre quelli interessati dai lavori, dovranno essere preceduti da apposita comunicazione scritta, data con congruo anticipo ed autorizzata del D.E.C. della Fondazione.

FASE C – smaltimento

- L'attività di smaltimento dovrà avvenire in tempi brevi allo scopo di non lasciare involucri incustoditi all'interno di spazi (corridoi, scale, spazi aperti di ritrovo ecc...) frequentati dal personale di lavoro e da utenti esterni;
- Il trasporto di parti pesanti o ingombranti sarà supportato da personale supplementare che avrà il compito di apripista, garantendo la viabilità nei luoghi interessati;
- E' fatto obbligo di indossare il cartellino identificativo della ditta;
- Non porre gli imballaggi in zone all'acqua o con alto tasso di umidità;
- Durante le lavorazioni di montaggio e collaudo gli imballaggi devono essere riposti in modo da non interferire con le operazioni di cui sopra e in aree possibilmente non frequentate;
- E' fatto divieto di abbandonare gli imballaggi e gli elementi di rifiuto all'interno delle aree comuni.



5.1 COMPORAMENTI

Il personale esterno che presta servizio all'interno dei locali o impianti della Fondazione deve sempre comportarsi in modo professionale e cortese.

I seguenti comportamenti non saranno tollerati e potranno essere motivo di espulsione e/o esclusione da qualsiasi futuro lavoro:

- linguaggio offensivo e/o comportamento litigioso;
- qualsiasi forma di discriminazione in base a sesso, razza, colore, religione o provenienza;
- disprezzo della proprietà altrui;
- disprezzo dei diritti civili altrui;
- qualsiasi violazione della presente procedura;
- correre (tranne nei casi d'emergenza);
- il possesso di armi da fuoco o altre armi;
- manomettere le apparecchiature;
- tenere comportamenti aggressivi e offensivi;
- fumare;
- utilizzare telefoni cellulari in zone classificate come pericolose ai fini dell'esplosione;
- usare petrolio e/o suoi derivati per pulire gli abiti o la propria persona;
- entrare in un impianto/attrezzatura senza il permesso da parte del R.E.C.;
- usare attrezzature antincendio se non per prevenire incendi o salvo specifico permesso rilasciato dal R.E.C.;
- eseguire qualsiasi lavoro senza i relativi permessi previsti;
- danneggiare o utilizzare impropriamente gli impianti;
- infrangere il codice della strada.

Quanto sopra è da ritenersi un elenco esemplificativo e non esaustivo, per cui la Fondazione si riserva di valutare qualunque altro comportamento non adeguato.

Il personale esterno può utilizzare i telefoni interni unicamente per denunciare eventuali emergenze o per contattare il Servizio preposto all'esecuzione del contratto.

È obbligo rispettare le indicazioni della segnaletica di sicurezza e della viabilità esterna.

6. VALUTAZIONE DEI RISCHI

Il termine rischio, usato nella terminologia comune come sinonimo di pericolo, assume nell'ambito di codesta trattazione tecnica un significato proprio, analiticamente definito in modo univoco. Se il pericolo è infatti legato alla probabilità che possa verificarsi un evento indesiderato e potenzialmente dannoso, il rischio nasce invece dalla combinazione della probabilità (P) che l'evento possa verificarsi e dell'intensità del danno (D).

Dalla combinazione dei fattori **P** e **D** così definiti, si possono ottenere 16 diversi livelli di rischio, raggruppabili poi in 4 classi omogenee come schematizzato dalla seguente Matrice di Valutazione dei Rischi, che riporta in ascisse i 4 livelli di magnitudo e in ordinata 4 livelli di probabilità:



FONDAZIONE ISTITUTO G. GIGLIO DI CEFALÙ

PROBABILITÀ	Molto Probabile	4	4	8	12	16
	Probabile	3	3	6	9	12
	Poco Probabile	2	2	4	6	8
	Improbabile	1	1	2	3	4
			1	2	3	4
			Lieve	Medio	Grave	Molto Grave
		DANNO				

LEGENDA

Tra 9 e 16— **MOLTO ALTO**. Area in cui individuare e programmare azioni correttive con interventi di protezione e prevenzione per ridurre sia la probabilità che il danno potenziale con grado delle priorità indilazionabili.

Tra 4 e 8 — **ALTO**. Area in cui individuare miglioramenti con interventi di protezione e prevenzione per ridurre prevalentemente o la probabilità o il danno potenziale con urgenza.

2 e 3 — **LIEVE**. Area in cui verificare che i pericoli potenziali siano sotto controllo.

1 — **TRASCURABILE**. Area in cui i pericoli potenziali sono sufficientemente sotto controllo.


Di seguito sono riportate le fasi lavorative e i relativi rischi presenti nell'ambiente di lavoro dell'azienda committente:

FASE A – trasporto

Elenco rischi	Misure di Prevenzione
Caduta di materiale dall'alto Px _D =1x2=2	La possibilità di caduta dei materiali sollevati e spostati sarà impedita mediante la corretta sistemazione dei materiali stessi ed accorgimenti relativi alla loro natura, forma e peso.
Investimento Px _D =1x3=3	L'area ed il percorso di movimentazione di merci pesanti o di azione di mezzi meccanici o sollevatori sarà segnalata ed interdetta al transito di persone non addette ai lavori con barriere mobili, coni segnalatori, ecc...
Movimentazione dei carichi	Utilizzare percorsi prestabiliti e controllati in caso di movimentazioni



FONDAZIONE ISTITUTO G. GIGLIO DI CEFALÙ

 Px _D =1x2=2	<p>carichi pesanti o voluminosi, richiedendo l'aiuto come apripista di un collega o del personale della struttura durante lo spostamento nel percorso stabilito. La movimentazione manuale dei carichi pesanti sarà ridotta al minimo al fine di non richiedere un eccessivo impegno fisico del personale addetto.</p> <p>In ogni caso si adotteranno accorgimenti quali la movimentazione con mezzi meccanici (cassoni, sollevatori, carrelli, ecc...) o la ripartizione dei carichi.</p> <p>Il carico da movimentare sarà reso facilmente afferrabile senza presentare caratteristiche tali da provocare lesioni al lavoratore.</p> <p>In relazione alle caratteristiche ed entità dei carichi, l'attività di movimentazione manuale sarà preceduta ed accompagnata da un'adeguata azione di informazione e formazione, previo accertamento, per attività non sporadiche, delle condizioni di salute degli addetti.</p>
Scivolamenti o cadute Px _D =1x2=2	I percorsi per la movimentazione dei carichi ed i luoghi destinati a deposito, saranno scelti e segnalati in modo da evitare le zone di transito delle persone.
Punture, tagli, abrasioni Px _D =1x3=3	<p>Il contatto con elementi taglienti o pungenti o in ogni modo tali da procurare lesioni, sarà impedito mediante accorgimenti collettivi ed indossando i dispositivi di protezione individuale.</p> <p>L'utilizzo di taglienti sarà limitato alle attività per cui sono stati destinati.</p> <p>Ove non sia possibile eliminare il pericolo o non siano sufficienti le protezioni collettive mediante la delimitazione delle aree a rischio, gli addetti faranno uso di idonei dispositivi di protezione individuale adatti alla specifica mansione: calzature di sicurezza, guanti protettivi, occhiali, ecc....</p>

FASE B – posa in opera

Elenco rischi	Misure di Prevenzione
Movimentazione carichi Px _D =1x2=2	<p>La movimentazione manuale dei carichi pesanti sarà ridotta al minimo al fine di non richiedere un eccessivo impegno fisico del personale addetto.</p> <p>In ogni caso si adotteranno accorgimenti quali la movimentazione con mezzi meccanici o la ripartizione dei carichi. Il carico da movimentare sarà reso facilmente afferrabile senza presentare caratteristiche tali da provocare lesioni al lavoratore.</p> <p>In relazione alle caratteristiche ed entità dei carichi, l'attività di movimentazione manuale sarà preceduta ed accompagnata da un'adeguata azione di informazione e formazione, previo accertamento, per attività non sporadiche, delle condizioni di salute degli addetti.</p>
Stoccaggio imballaggi Px _D =1x1=1	<p>Le modalità di stoccaggio degli imballaggi devono essere tali da garantire la stabilità al ribaltamento, tenute presenti le eventuali azioni esterne.</p> <p>Verificare la superficie di appoggio prima di iniziare lo stoccaggio è buona pratica. Lo stoccaggio temporaneo, avverrà presso aree/locali non soggetti al transito di persone non addette alle lavorazioni.</p>
Punture, tagli, abrasioni Px _D =1x3=3	<p>Il contatto con elementi taglienti o pungenti o in ogni modo tali da procurare lesioni, sarà impedito mediante accorgimenti collettivi o indossando i dispositivi di protezione individuale.</p> <p>L'utilizzo di taglienti sarà limitato alle attività per cui sono stati destinati.</p>

11 di 21



	<p>Ove non sia possibile eliminare il pericolo o non siano sufficienti le protezioni collettive mediante la delimitazione delle aree a rischio, gli addetti faranno uso di idonei dispositivi di protezione individuale adatti alla specifica mansione.</p>
<p>Elettrocuzione PxD=1x3=3</p>	<p><u>Cavi di alimentazione: prolungh.</u> Per portare l'alimentazione nei luoghi dove non è presente un quadro elettrico, occorreranno prolungh. la cui sezione deve essere adeguatamente dimensionata in funzione della potenza richiesta. E' vietato approntare artigianalmente le prolungh: andranno utilizzate, pertanto, solo quelle in commercio realizzate secondo le norme di sicurezza. Il cavo da utilizzare è quello per posa mobile.</p> <p><u>Cavi di alimentazione: disposizione.</u> I cavi di alimentazione devono essere disposti in maniera tale da non intralciare i posti di lavoro o passaggi, e non diventare oggetto di danneggiamenti: a questo scopo è necessario che venga ridotto al minimo lo sviluppo libero del cavo mediante l'uso di tenditori, tamburi avvolgicavo con prese incorporate o altri strumenti equivalenti; in nessun caso, comunque, è consentito depositare bidoni, attrezzi o carichi in genere allo scopo di tenderne la parte in esubero. In particolare, per quanto possibile, i cavi dovranno essere disposti parallelamente alle vie di transito.</p> <p>Inoltre, i cavi di alimentazione non devono essere sollecitati a piegamenti di piccolo raggio né sottoposti a torsione, né agganciati su spigoli vivi o su materiali caldi o lasciati su pavimenti sporchi di cemento, oli o grassi.</p> <p><u>Cavi di alimentazione: utilizzazione.</u> Prima di utilizzare un'apparecchiatura elettrica, bisognerà controllare che i cavi di alimentazione della stessa e quelli usati per derivazioni provvisorie non presentino parti logore nell'isolamento. Qualora il cavo apparisse deteriorato, esso non deve essere riparato con nastri isolanti adesivi, ma va subito sostituito con uno di caratteristiche identiche ad opera di personale specializzato. L'uso dei cavi deteriorati è tassativamente vietato.</p> <p>Il cavo elettrico, i suoi attacchi e l'interruttore devono essere protetti adeguatamente e si dovrà sempre evitare di toccarli con le mani bagnate o stando con i piedi sul bagnato.</p> <p>Dopo l'utilizzazione i cavi di alimentazione (dell'apparecchiatura e/o quelli usati per le derivazioni provvisorie) devono essere accuratamente ripuliti e riposti, in quanto gli isolamenti in plastica ed in gomma si deteriorano rapidamente a contatto con oli e grassi.</p> <p><u>Collegamenti volanti.</u> assolutamente vietati.</p> <p><u>Cavi di alimentazione: temperature di esposizione.</u> La temperatura sulla superficie esterna della guaina dei cavi non deve superare la temperatura di 50°C per cavi flessibili in posa mobile e di 70 °C per quelli flessibili in posa fissa, né scendere al di sotto dei -25 °C.</p> <p><u>Pressacavo.</u> Il pressacavo svolge la duplice funzione di protezione contro la penetrazione, all'interno del corpo della spina e della presa (fissa o mobile), di polvere e liquidi e contro la eventuale sconnessione tra i cavi ed i morsetti degli spinotti causata da una tensione eccessiva accidentalmente esercitata sul cavo. Deve, pertanto, essere prestata la massima attenzione allo stato dei pressacavi presenti sia sulle spine che sulle prese.</p> <p><u>Manutenzione di prese e spine: verifiche e controlli.</u> Gli spinotti delle</p>



spine, così come gli alveoli delle prese, vanno tenuti puliti e asciutti: prima di eseguire i controlli e la eventuale manutenzione, provvedere a togliere la tensione all'impianto.

Le prese e le spine che avessero subito forti urti, andranno accuratamente controllate, anche se non presentano danni apparenti: tutte quelle che mostreranno segni anche lievi di bruciature o danneggiamenti, dovranno essere sostituite facendo ricorso a personale qualificato.

Allaccio apparecchiature elettriche. Non devono mai essere inserite o disinserite macchine o utensili su prese in tensione. In particolare, prima di effettuare un allacciamento, si dovrà accertare che:

- l'interruttore di avvio della macchina o utensile sia "aperto" (motore elettrico fermo);
- l'interruttore posto a monte della presa sia "aperto" (assenza di tensione alla presa).

Alimentazione elettrica: sospensione temporanea delle lavorazioni. Durante le interruzioni di lavoro interdire l'accesso o l'avvicinamento a persone non addette ai lavori

Come collegare e disinnestare una spina. Per disconnettere una spina da una presa di corrente si deve sempre evitare di tendere il cavo; occorre, invece, disconnettere la spina mediante l'impugnatura della spina stessa. Per eseguire una connessione, non si devono mai collegare direttamente i cavi agli spinotti e dovranno usarsi, invece, sempre spine e prese normalizzate.

Dispositivi di sicurezza: by-pass. E' vietato by-passare i dispositivi di sicurezza.

Apparecchiature elettriche: verifiche prima dell'uso. Prima di mettere in funzione qualsiasi macchina o apparecchiatura elettrica, devono essere controllate tutte le parti elettriche visibili, in particolare:

- il punto dove il cavo di alimentazione si collega alla macchina (in quanto in questa zona il conduttore è soggetto ad usura e a sollecitazioni meccaniche con possibilità di rottura dell'isolamento);
- la perfetta connessione della macchina ai conduttori di protezione ed il collegamento di questo all'impianto di terra.

Apparecchiature elettriche: targhetta. Tutte le apparecchiature elettriche (fisse, mobili, portatili o trasportabili) devono essere corredate di targhetta su cui, tra l'altro, devono essere riportate la tensione, l'intensità ed il tipo di alimentazione prevista dal costruttore, i marchi di conformità e tutte le altre eventuali caratteristiche costruttive necessarie per l'uso.

Ustioni da contatto con
utensili caldi

PxD=1x2=2

Durante la lavorazione, ed al suo termine, si deve evitare, in ogni caso, di toccare a mani nude gli organi lavoratori di utensili o macchinari e i materiali lavorati, in quanto surriscaldati.


Prima di iniziare una lavorazione si deve sempre controllare che le feritoie di raffreddamento, presenti sull'involucro esterno dell'utensile, siano pulite e libere da qualsivoglia ostruzione.

Inalazione polveri, fibre

PxD=1x1=1

Nelle lavorazioni che prevedono l'impiego di materiali in grana minuta, in polvere o fibrosi e nei lavori che comportano l'emissione di polveri o fibre dei materiali lavorati, la produzione e la diffusione di tali emissioni sarà ridotta al minimo utilizzando tecniche ed attrezzature specifiche.




	<p style="text-align: right;">Le</p> <p>polveri e le fibre captate e quelle depositatesi saranno sollecitamente raccolte ed eliminate con i mezzi e gli accorgimenti richiesti dalla loro natura.</p> <p>Qualora la quantità di polveri o di fibre presenti superasse i limiti tollerati ed in ogni caso nelle operazioni di raccolta ed allontanamento di quantità importanti delle stesse, saranno forniti ed utilizzati indumenti di lavoro protettivi e DPI idonei alle attività (es.:maschere a filtro).</p>
Urti, colpi, impatti, compressioni Px _D =1x3=3	<p>Le attività che richiedono sforzi fisici violenti o repentini saranno eliminate o ridotte anche mediante l'impiego di idonee attrezzature. Nei lavori che possono dar luogo alla proiezione pericolosa di schegge o di materiali, come trapanature o simili, taglio di chiodi e in genere nei lavori eseguiti mediante utensili a mano o a motore, devono essere predisposti efficaci mezzi di protezione a difesa sia delle persone direttamente addette a tali lavori, sia di coloro che sostano o transitano in vicinanza.</p> <p>Durante l'uso di utensili, attrezzature a motore o macchinari gli altri lavoratori dovranno essere distanziati adeguatamente.</p> <p>Gli utensili, gli attrezzi e gli apparecchi per l'impiego manuale saranno tenuti in buono stato di conservazione ed efficienza e, quando non sono utilizzati, saranno tenuti in condizioni d'equilibrio stabile senza ingombrare i posti di passaggio e di lavoro.</p> <p>I depositi di materiali in cataste, pile e mucchi saranno collocati in modo da evitare crolli o cedimenti e così da permettere una sicura e agevole movimentazione dei materiali stessi.</p>
Scivolamenti o cadute Px _D =1x1=1	L'area circostante il posto di lavoro dovrà essere sempre mantenuta in condizioni di ordine e pulizia ad evitare ogni rischio di inciampi o cadute.
Accesso di estranei in area di montaggio Px _D =1x1=1	E' vietato l'avvicinamento, la sosta ed il transito di persone non addette alle lavorazioni.
Incendio Px _D =1x3=3	In caso di Incendio o emergenza evacuare lo stabile mantenendo il controllo, con calma e seguendo le indicazioni affisse alle pareti e i suggerimenti del personale addetto all'emergenza della struttura sanitaria; portarsi in luogo sicuro.
Disturbi alla vista Px _D =1x1=1	Utilizzare i dispositivi di prevenzione per gli occhi forniti dal datore di lavoro.

FASE C – smaltimento

Elenco rischi	Misure di Prevenzione
Caduta di materiale dall'alto Px _D =1x2=2	La possibilità di caduta dei materiali sollevati e spostati sarà impedita mediante la corretta sistemazione dei materiali stessi ed accorgimenti relativi alla loro natura, forma e peso.
Movimentazione carichi Px _D =1x1=1	La movimentazione manuale dei carichi pesanti sarà ridotta al minimo al fine di non richiedere un eccessivo impegno fisico del personale addetto. In ogni caso si adotteranno accorgimenti quali la movimentazione con mezzi meccanici o la ripartizione dei carichi. Il carico da movimentare sarà reso facilmente afferrabile senza presentare caratteristiche tali da provocare lesioni al lavoratore. In relazione alle caratteristiche ed entità dei carichi, l'attività di



	movimentazione manuale sarà preceduta ed accompagnata da un'adeguata azione di informazione e formazione, previo accertamento, per attività non sporadiche, delle condizioni di salute degli addetti.
Scivolamenti o cadute Px _D =1x2=2	I percorsi per la movimentazione dei carichi ed i luoghi destinati a deposito, saranno scelti in modo da evitare, per quanto possibile, le zone di transito delle persone.
Protezione postazioni di lavoro Px _D =1x1=1	I posti di lavoro e di passaggio devono essere idoneamente difesi contro la caduta o l'investimento di materiali imballati in dipendenza dell'attività. Ove non è possibile la difesa con mezzi tecnici, devono essere adottate altre misure o cautele adeguate.
Punture, tagli, abrasioni Px _D =1x3=3	Il contatto con elementi taglienti o pungenti o in ogni modo tali da procurare lesioni, sarà impedito mediante accorgimenti collettivi o indossando i dispositivi di protezione individuale. Ove non sia possibile eliminare il pericolo o non siano sufficienti le protezioni collettive mediante la delimitazione delle aree a rischio, gli addetti faranno uso di idonei dispositivi di protezione individuale adatti alla specifica mansione: calzature di sicurezza, guanti in neoprene, PVC o NBR., grembiuli, schermi, occhiali, ecc.

6.1 ATTREZZATURE

L'appaltatore dovrà utilizzare per l'esecuzione dei lavori le proprie attrezzature di lavoro, conformi alle norme di legge (corredate della dovuta documentazione di legge attestante la loro completa conformità a tutte le norme di sicurezza vigenti, efficienti, impiegate in maniera corretta, sottoposta a regolari verifiche e a manutenzione programmata).

L'appaltatore dovrà consegnare alla Fondazione un elenco relativo alle attrezzature e macchine che intende usare durante i lavori.

La Fondazione declina ogni responsabilità per l'uso improprio delle stesse e per eventuale carenze nella formazione ed addestramento del personale dell'impresa.

È vietato rimuovere e manomettere in alcun modo i dispositivi di sicurezza e/o protezioni installate su impianti o macchine.

È vietato compiere su organi in moto qualsiasi operazione.

È vietato apportare modifiche, di qualsiasi genere, a macchine ed impianti senza autorizzazione scritta del Responsabile all'esecuzione del contratto.

7. RISCHI DI INTERFERENZA

In questa sede vengono rilevate 2 tipologie di rischi di interferenza:

1. Rischi di interferenza con le attività presenti sul luogo aziendale;
2. Rischi di sovrapposizione tra le fasi di lavoro.

7.1 Rischi introdotti in azienda da parte dell'appaltatore

L'impresa deve preventivamente prendere visione della planimetria dei locali con l'indicazione delle vie di fuga, la localizzazione dei presidi di emergenza e la posizione degli interruttori atti a disattivare le alimentazioni elettriche comunicando al Datore di Lavoro o suo delegato, al Referente all'esecuzione del Contratto ed al Servizio di Prevenzione e Protezione eventuali modifiche temporanee necessarie per



lo svolgimento degli interventi.

L'impresa dovrà, inoltre, essere informata sui responsabili per la gestione delle emergenze, nell'ambito delle sedi aziendali dove si interviene.

I responsabili delle sedi, nell'ambito delle quali si svolgono lavorazioni continuative con presenza di cantieri temporanei, devono essere informati circa il recapito dei responsabili dell'impresa appaltatrice per il verificarsi di problematiche o situazioni di emergenza connesse con la presenza delle lavorazioni.

Ogni lavorazione o svolgimento di servizio deve prevedere:

- lo smaltimento pianificato presso discariche autorizzate
- le procedure corrette per la rimozione di residui e rifiuti nei tempi tecnici strettamente necessari
- la delimitazione e segnalazione delle aree per il deposito temporaneo.

7.2 Individuazione dei rischi di interferenza negli edifici aziendali

Descrizione	Misure di Prevenzione	Provvedimento Adottato
I lavori sono eseguiti all'interno dell'edificio aziendale	Ogni attività interna all'edificio dovrà svolgersi a seguito di coordinamento tra l'impresa, il RSPP, il responsabile all'esecuzione del contratto e il datore di lavoro dell'azienda committente.	<ul style="list-style-type: none">- DUVRI- Riunione di coordinamento
L'esecuzione dei lavori durante l'orario di lavoro dell'azienda committente	Nel caso di attività che prevedano interferenze con le attività lavorative, in particolare se comportino limitazioni alla accessibilità dei luoghi di lavoro, in periodi o orari non di chiusura degli uffici/locali, dovrà essere informato il DEC ed il RSPP aziendale e dovranno essere fornite informazioni ai lavoratori circa le modalità di svolgimento delle lavorazioni.	L'impresa deve preventivamente informare il proprio personale che dovrà attenersi alle indicazioni specifiche che saranno fornite
E' prevista chiusura di percorsi o di parti di edificio	L'attuazione degli interventi non deve creare ostacoli alla percorrenza dei luoghi non assoggettati all'intervento.	Segnalare adeguatamente il percorso alternativo e sicuro per gli utenti.
Interventi sugli impianti elettrici aziendali	Ogni intervento sull'impiantistica degli edifici deve essere autorizzato e comunicato ai competenti uffici. Per gli interventi sugli impianti elettrici che non siano semplicemente interventi di manutenzione ordinaria dovrà essere rilasciata dichiarazione di conformità. Non saranno eseguiti interventi di riparazione se non da personale qualificato e non dovranno essere manomessi i sistemi di protezione attiva e passiva delle parti elettriche.	Tutte le interruzioni della fornitura di energia elettrica saranno tempestivamente segnalate al personale aziendale



7.3 Individuazione dei rischi di interferenza fra le fasi lavorative

Fasi	Possibili interferenze	Possibile causa	Prescrizione
FASE A – trasporto	SI	<ul style="list-style-type: none">– Presenza di più persone con compiti differenti sul luogo di lavoro– Presenza di mezzi meccanici– Rischio di punture, tagli, abrasioni	<ul style="list-style-type: none">– Concordare le lavorazioni in modo da eliminare tale interferenza
FASE B – posa in opera	SI	<ul style="list-style-type: none">– Presenza di più persone con compiti differenti sul luogo di lavoro– Presenza di attrezzature sul luogo di lavoro– Presenza di cavi liberi– Rischio di elettrocuzione– Rischio di urti, colpi, impatti, compressioni	<ul style="list-style-type: none">– Riporre tutte le attrezzature in sede idonea dopo l'utilizzo– Adottare idonea segnalazione visiva <p>Pulitura del luogo di lavoro e trasporto in altra sede sicura del materiale</p>
		<ul style="list-style-type: none">– Presenza di più persone con compiti differenti sul luogo di lavoro– Rischio investimento– Presenza di materiali di risulta sul luogo di lavoro	<ul style="list-style-type: none">– delimitare l'area di lavoro ed interdire l'accesso al personale non autorizzato– supporto personale apripista
FASE C – smaltimento	SI	<ul style="list-style-type: none">– Presenza di più persone con compiti differenti sul luogo di lavoro– Presenza di mezzi meccanici– Rischio di punture, tagli, abrasioni	<ul style="list-style-type: none">– Concordare le lavorazioni in modo da eliminare tale interferenza

8. PROCEDURA PER I CASI DI EMERGENZA

Lo scopo della presente sezione è quello di fornire al personale esterno presente nei locali della Committente, le norme di comportamento da osservare nei casi di emergenza.

Per **Emergenza** si intende qualsiasi situazione anomala che: **ha provocato, sta provocando, potrebbe provocare grave danno** quali ad esempio: incendio, esplosione, infortunio, malore, mancanza di energia elettrica, ecc..

8.1. Emergenza incendio ed evacuazione

Misure di Prevenzione e Protezione:

All'interno della struttura è previsto un adeguato numero di estintori posti in posizione nota. In sede di sopralluogo congiunto verranno illustrate le posizioni degli apprestamenti antincendio presenti nell'area, le vie di fuga e le uscite di emergenza da utilizzare in caso di necessità. Si informa tuttavia che a fronte di un evento grave, il numero di chiamata per l'emergenza incendi è **115 Vigili del Fuoco**.



Vostro comportamento di sicurezza.

- In caso di piccolo incendio cercate di spegnere il fuoco con l'estintore posizionandovi con una uscita alle spalle e senza correre rischi;
- Qualora non riusciate a spegnerlo cercate di chiudere la finestra ed uscite chiudendo la porta;
- Attivate l'allarme e avvisate il Servizio di Prevenzione e Protezione;
- fate uscire le persone presenti nei locali seguendo le vie di fuga ed indirizzandole al punto di ritrovo mantenendo la calma;
- Prelevate una planimetria dal muro ed uscite dall'edificio con la planimetria;
- Recatevi al punto di ritrovo e verificate la presenza dei colleghi;
- Attendete l'arrivo dei pompieri, spiegate l'evento e consegnate la planimetria.

9. COSTI PER LA SICUREZZA

Secondo l'art. 26 comma 5 del D. Lgs. 9 aprile 2008, n. 81: "Nei singoli contratti di subappalto, di appalto e di somministrazione, anche qualora in essere al momento della data di entrata in vigore del succitato decreto e secondo gli articoli 1559, ad esclusione dei contratti di somministrazione di beni e servizi essenziali, 1655, 1656 e 1677 del codice civile, devono essere specificamente indicati a pena di nullità ai sensi dell'articolo 1418 del codice civile i costi relativi alla sicurezza del lavoro con particolare riferimento a quelli propri connessi allo specifico appalto".

Tali costi finalizzati al rispetto delle norme di sicurezza e salute dei lavoratori, per tutta la durata delle lavorazioni previste nell'appalto saranno riferiti rispettivamente ai costi previsti per:

- garantire la sicurezza del personale dell'appaltatore mediante la formazione specifica per l'espletamento dei lavori;
- garantire la sicurezza rispetto ai rischi interferenziali che durante lo svolgimento dei lavori potrebbero originarsi all'interno dei locali;
- attuazione di procedure contenute nel Piano di Sicurezza e previste per specifici motivi di sicurezza.

Per i costi della sicurezza afferenti all'esercizio dell'attività svolta dall'impresa, resta immutato l'obbligo per la stessa di elaborare il proprio documento di valutazione e di provvedere all'attuazione delle misure necessarie per eliminare o ridurre al minimo i rischi, compreso l'obbligo di fornire i propri lavoratori di DPI adeguati. Tali costi vanno tenuti distinti dall'importo a base d'asta e non sono soggetti a ribasso. I costi della sicurezza necessari per la eliminazione dei rischi da interferenze in questo appalto vengono considerati pari a **€ 2.000,00 + Iva** utili ad eliminare rischi interferenti tra le attività lavorative della Ditta con quelli del Committente.

10. ACCESSO ALLE AREE DI LAVORO

Per quanto riguarda l'accesso dell'impresa ai locali della Fondazione, la stessa dovrà essere autorizzata dal RUP, che se opportuno, predisponde un verbale di coordinamento iniziale tra soggetti responsabili della lavorazione.

Eventuali possibili altre attività interferenziali (ad esempio attività manutentive di differenti aziende derivanti da peculiari e inderogabili esigenze del committente, o di altri cantieri temporanei) dovranno essere specificatamente coordinate da personale del committente che, in tal caso, dovrà predisporre specifiche riunioni preliminari di coordinamento volte a fornire informazioni ed eventuali DPI che



fossero necessari per eventuali nuovi rischi interferenziali creati da tale situazione.

11. AUTOCERTIFICAZIONE

L'impresa.

Il sottoscritto:.....

Nato a:..... il:.....

C. F.:.....

Residente in:..... Indirizzo:.....

in qualità di titolare/rappresentante legale dell'impresa.....

Ragione sociale:.....

Partita IVA:.....

con sede legale in..... indirizzo:.....

Telefono:..... fax:.....

E-mail:.....

in nome e per conto dell'impresa stessa, per l'affidamento del contratto di appalto da svolgere presso la Nostra sede operativa di Cefalù in c/da Pietrapollastra-Pisciotto, ai sensi dell'art.47 del DPR 445/2000, è consapevole della responsabilità cui può andare incontro in caso di dichiarazione mendace o di esibizione di atto falso o contenente dati non più rispondenti a verità, nonché alle sanzioni previste dal codice penale e dalle leggi speciali in materia, richiamate dall'art. 76 del DPR 445/2000,

DICHIARA

1. che la ditta è in possesso dei requisiti di idoneità tecnico professionale ai sensi dell'art.26 comma 1 lett. a) punto 2) D.Lgs 81/08;
2. di aver effettuato la valutazione di tutti i rischi di cui all'art 17 comma 1 lett. a) del D.Lgs 81/08;

Dati generali

3. che la ditta risulta iscritta alla Camera di Commercio, Industria, Artigianato e Agricoltura di sede CCIAA n°, classificazione attività ATECO
4. che la ditta impiega lavoratori regolarmente assunti a norma delle vigenti leggi;
5. che la ditta impiega lavoratori aventi idoneità tecnico professionale;
6. che la ditta è regolarmente iscritta e in regola con gli adempimenti presso INAIL, INPS o Cassa Edile;
7. che la ditta è in regola con i pagamenti dei contributi assicurativi e previdenziali e delle ritenute fiscali per i propri dipendenti, così come previste dalle vigenti leggi;

19 di 21



8. che la ditta risulta disporre di capitali, conoscenza, esperienza e capacità tecniche, macchine, attrezzature, risorse e personale necessari e sufficienti per garantire l'esecuzione a regola d'arte delle attività nel rispetto della normativa di sicurezza sul lavoro vigente che verranno svolte all'interno della nostra azienda, con gestione a proprio rischio e con organizzazione dei mezzi necessari;

Rispetto delle norme di sicurezza

9. che la ditta applica un protocollo sanitario conforme a quanto richiesto dalla normativa vigente in materia di salute e sicurezza nei luoghi di lavoro e di effettuare la sorveglianza sanitaria ai propri dipendenti in funzione delle mansioni svolte e dei rischi specifici cui sono esposti,
10. che non è attualmente oggetto di provvedimenti di sospensione o interdittivi di cui all'art. 14 del D. Lgs 81/08;
11. di utilizzare attrezzature di lavoro idonee ai fini della salute e sicurezza e conformi ai requisiti di sicurezza previsti dalla normativa vigente;
12. che la ditta ha adeguatamente formato professionalmente anche relativamente alle procedure di lavoro i lavoratori impegnati nell'esecuzione dei lavori/servizi/manutenzioni e che il vostro personale risulta aver ricevuto adeguata formazione, informazione e addestramento in materia di sicurezza, anche, ove previsto, attestata e/o certificata da enti preposti (pubblici e/o privati), per le mansioni ed i compiti che andranno a svolgere;
13. provvederà a richiedere informazioni sui rischi derivanti dall'interferenza delle attività, e sulle relative misure preventive e protettive nell'esecuzione dei lavori/servizi/manutenzioni;

Modalità di lavoro affidato

14. di provvedere ad informarci su eventuali rischi specifici della vostra attività che potrebbero interferire con la normale attività lavorativa svolta abitualmente negli ambienti ove l'oggetto del contratto sarà realizzato o che potrebbero risultare rischiosi per la sicurezza dei lavoratori ivi presenti;
15. che fornirete ai vostri dipendenti, esigendolo anche dai vostri subappaltatori (inclusi lavoratori autonomi), apposito tesserino di riconoscimento conforme alla normativa vigente, con particolare riferimento al D. Lgs. 81/08, e a ogni altro dispositivo normativo applicabile.

.....
Timbro e firma

12. CONCLUSIONI

Si precisa che il presente documento di valutazione dei rischi da interferenze (DUVRI), è stato redatto con riferimento alla Legge 3 agosto 2007, n. 123 e al suo regolamento di attuazione D.Lgs 81/08.

In tale documento sono indicate le misure di cooperazione e di coordinamento con l'appaltatore ai fini della eliminazione delle interferenze, fermi restando i costi della sicurezza per l'esercizio delle attività svolte da ciascuna impresa che rimangono a carico delle imprese medesime.

E' importante verificare l'eventuale necessità di apportare modifiche al documento medesimo in sede di lavoro, visto il gran numero di reparti interessati dalle manutenzioni, e se esiste un'esigenza di variazione in fase di svolgimento dell'appalto.



13. FIRME PER APPROVAZIONE

Figure	Nominativo	Firma
Datore di lavoro Committente	Dott Salvatore Albano	
Responsabile Servizio di Prevenzione e Protezione	Ing. Giuseppe Franco	
Addetto Servizio di Prevenzione e Protezione	Geom. Gabriele Mazzola	
Responsabile Unico del Procedimento (RUP)	Ing. Giuseppe Franco	
Direttore all'esecuzione del contratto (DEC) "Fornitura"	Ing. Daniele Varsalona	
Direttore all'esecuzione del contratto (DEC) "Lavori"	Arch. Antonella Faraone	
Il datore di Lavoro dell'impresa appaltatrice

Cefalù li, 21 novembre 2018.

