



Fondazione Istituto  
G. Giglio di Cefalù

Da 20 aprile 2019 a 23 aprile 2019

Rassegna stampa  
una moc in radiologia

# Rassegna Stampa

21-04-2019

## FONDAZIONE GIGLIO CEFALU'

GIORNALE DI SICILIA PALERMO	21/04/2019	23	<a href="#">Giglio, nuovo macchinario per la diagnosi di osteoporosi</a> <i>Redazione</i>	3
--------------------------------	------------	----	--	---

## FONDAZIONE GIGLIO CEFALU' WEB

climedicina.it	22/04/2019	1	<a href="#">Arriva la Moc alla Fondazione Giglio di Cefalù</a> <i>Redazione</i>	5
climedicina.it	22/04/2019	1	<a href="#">Arriva la Moc alla Fondazione Giglio di Cefalù</a> <i>Redazione</i>	6
himerah24.it	21/04/2019	1	<a href="#">All'ospedale di Cefalù l'esame per osteoporosi con una Moc di ultima generazione</a> <i>Himera - 24 H</i>	7
blogsicilia.it	20/04/2019	1	<a href="#">All'ospedale Giglio arriva la mineralometria ossea, una marcia in più nella prevenzione e cura dell'osteoporosi</a> <i>Redazione</i>	10
cefaluweb.com	20/04/2019	1	<a href="#">Cefalù: all'ospedale una macchina ultima generazione per l'osteoporosi</a> <i>Redazione</i>	12
cefaluweb.com	20/04/2019	1	<a href="#">Ospedale Giglio: da oggi è possibile l'esame per osteoporosi</a> <i>Redazione</i>	13
esperonews.it	21/04/2019	1	<a href="#">Sanità: da oggi all'ospedale Giglio di Cefalù è possibile l'esame per osteoporosi con apparecchiature di ultima generazione</a> <i>Redazione</i>	15
insanitas.it	20/04/2019	1	<a href="#">Ospedale Giglio, macchina di ultima generazione per diagnosticare l'osteoporosi</a> <i>Redazione</i>	16
madonielive.com	20/04/2019	1	<a href="#">Ospedale Cefalù, da oggi l'esame per osteoporosi</a> <i>Redazione</i>	17
ospedalegiglio.it	21/04/2019	1	<a href="#">Da oggi al Giglio l'esame per osteoporosi. Installata una MOC</a> <i>Redazione</i>	19
palermo.gds.it	21/04/2019	1	<a href="#">Cefalù, arriva al Giglio un nuovo macchinario per effettuare la mineralometria ossea computerizzata</a> <i>Redazione</i>	20
palermomania.it	20/04/2019	1	<a href="#">Ospedale Giglio di Cefalù: da oggi l'esame per osteoporosi</a> <i>Palermomania.it</i>	22
palermotoday.it	20/04/2019	1	<a href="#">Ospedale di Cefalù, macchina di ultima generazione per l'esame dell'osteoporosi</a> <i>Redazione</i>	24
qualecefalu.it	20/04/2019	1	<a href="#">Da oggi all'ospedale Giglio l'esame per osteoporosi</a> <i>Redazione</i>	26
sicilytimes.it	21/04/2019	1	<a href="#">Sanità: Cefalù, installata in radiologia una moc di ultima generazione per osteoporosi</a> <i>Redazione</i>	27

# FONDAZIONE GIGLIO CEFALU'

*1 articolo*

- Giglio, nuovo macchinario per la diagnosi di osteoporosi

CEFALÙ

## Giglio, nuovo macchinario per la diagnosi di osteoporosi

● La **Fondazione Giglio di Cefalù** si è dotata, per la prima volta, di una Moc (Mineralometria ossea computerizzata) di ultima generazione per valutare la quantità di calcio presente nelle ossa e determinare l'eventuale comparsa di osteoporosi. «Ampliamo – ha commentato il presidente del Giglio, Giovanni Albano – l'offerta dei servizi al cittadino con nuovi esami e un nuovo ambulatorio dedicato alle donne in menopausa». La macchina, installata all'interno dell'unità operativa di

diagnostica per immagini, consente di determinare la densitometria ossea attraverso lo studio del rachide lombare e dei femori. E, inoltre, di determinare il rischio fratture entro 10 anni. «È un esame rapido – ha spiegato Antonella La Fata, responsabile della diagnostica per immagini – della durata di pochi minuti, a bassa dose di radiazioni, non invasivo e non richiede preparazione specifica». L'apparecchiatura consente l'esecuzione dell'esame anche in pazienti obesi sino a 204

chilogrammi. (Nella foto da sinistra: Lucia Raimondi, Giovanni Albano e Antonella La Fata).



Peso: 12%

# FONDAZIONE GIGLIO CEFALU' WEB

15 articoli

- Arriva la Moc alla Fondazione Giglio di Cefalù
- Arriva la Moc alla Fondazione Giglio di Cefalù
- All'ospedale di Cefalù l'esame per osteoporosi con una Moc di ultima generazione
- All'ospedale Giglio arriva la mineralometria ossea, una marcia in più nella prevenzione e cura dell'o...
- Cefalù: all'ospedale una macchina ultima generazione per l'osteoporosi
- Ospedale Giglio: da oggi è possibile l'esame per osteoporosi
- Sanità: da oggi all'ospedale Giglio di Cefalù è possibile l'esame per osteoporosi con apparecchiatur...
- Ospedale Giglio, macchina di ultima generazione per diagnosticare l'osteoporosi
- Ospedale Cefalù, da oggi l'esame per osteoporosi
- Da oggi al Giglio l'esame per osteoporosi. Installata una MOC
- Cefalù, arriva al Giglio un nuovo macchinario per effettuare la mineralometria ossea computerizzata
- Ospedale Giglio di Cefalù: da oggi l'esame per osteoporosi
- Ospedale di Cefalù, macchina di ultima generazione per l'esame dell'osteoporosi
- Da oggi all'ospedale Giglio l'esame per osteoporosi
- Sanità: Cefalù, installata in radiologia una moc di ultima generazione per osteoporosi


[ARTICOLI](#) ▾ [VIDEO](#) ▾ [LE RISPOSTE DELLO SPECIALISTA](#) ▾ [SCRIVI ALLO SPECIALISTA](#) [CHI SIAMO](#) [CONTATTI](#)

[ARCHIVIO OLD-CLIC](#)
[Home](#) > [Notizie](#) > [Arriva la Moc alla Fondazione Giglio di Cefalù](#)
[In Evidenza](#) [Notizie](#) [Reumatologia](#) [Tutti gli articoli](#)

## Arriva la Moc alla Fondazione Giglio di Cefalù

 Da **Redazione clicMedicina** - 23 Aprile 2019

78



La Fondazione **Giglio di Cefalù** si è dotata di una Moc (Mineralometria ossea computerizzata) di ultima generazione per valutare la quantità di calcio presente nelle ossa e determinare l'eventuale comparsa di osteoporosi. "Ampliamo l'offerta dei servizi al cittadino con nuovi esami e un nuovo ambulatorio dedicato alle donne in menopausa", commenta Giovanni Albano, presidente del **Giglio**. La macchina, installata all'interno dell'unità operativa di

diagnostica per immagini, consente di determinare la densitometria ossea attraverso lo studio del rachide lombare e dei femori e di valutare il rischio fratture entro 10 anni. "È un esame rapido, della durata di pochi minuti, a bassa dose di radiazioni, non invasivo e non richiede preparazione specifica", spiega Antonella La Fata, responsabile della diagnostica per immagini. Il paziente viene fatto sdraiare sul lettino della macchina, mentre un braccio mobile acquisisce le proiezioni radiografiche a basso dosaggio; l'apparecchiatura consente l'esecuzione dell'esame anche in pazienti obesi sino a 204 chilogrammi.

Questa indagine è indicata in donne che hanno problemi di osteoporosi, carenza di vitamina D, che si affacciano alla menopausa, per soggetti con terapie prolungate con cortisone, uomini di età superiori a 70 e donne di almeno 65 anni. È consigliata inoltre in caso di fratture dopo i 50 anni e per adulti di qualsiasi età quando presenti pregresse fratture da fragilità ossea. Infine, la MOC è utile prima di iniziare un trattamento per l'osteoporosi o per valutare l'efficacia di una terapia.

### Ultimi Articoli



#### Cecità e degenerazione maculare senile

Redazione clicMedicina - 23 Aprile 2019

La salute dei nostri occhi messa a fuoco in un convegno svoltosi recentemente a Baveno. Al centro della giornata la degenerazione maculare senile nella...



#### Polmoniti associate a ventilazione meccanica

Stefania Bortolotti - 23 Aprile 2019

Come evidenzia l'ultimo report sulle infezioni nosocomiali pubblicato dall'European Center for Disease and Control (ECDC), 7.800 persone muoiono ogni anno in Italia a causa...



#### Arriva la Moc alla Fondazione Giglio di Cefalù

Redazione clicMedicina - 23 Aprile 2019

La Fondazione **Giglio di Cefalù** si è dotata di una Moc (Mineralometria ossea computerizzata) di ultima generazione per valutare la quantità di calcio presente...



#### Morbillo, una malattia infettiva ancora preoccupante

**TAGS** [antonella la fata](#) [calcio](#) [cortisone](#) [fragilità ossea](#) [fratture](#) [giovanni albano](#) [menopausa](#)  
[mineralometria ossea computerizzata](#) [moc](#) [ossa](#) [osteoporosi](#) [vitamina d](#)



ARTICOLI ▾ VIDEO ▾ LE RISPOSTE DELLO SPECIALISTA ▾ SCRIVI ALLO SPECIALISTA CHI SIAMO CONTATTI



ARCHIVIO OLD-CLIC

Home > Notizie > Arriva la Moc alla Fondazione [Giglio di Cefalù](#)

In Evidenza Notizie Reumatologia Tutti gli articoli

## Arriva la Moc alla Fondazione Giglio di Cefalù

Da Redazione clicMedicina - 23 Aprile 2019

28



La Fondazione [Giglio di Cefalù](#) si è dotata di una Moc (Mineralometria ossea computerizzata) di ultima generazione per valutare la quantità di calcio presente nelle ossa e determinare l'eventuale comparsa di osteoporosi. "Ampliamo l'offerta dei servizi al cittadino con nuovi esami e un nuovo ambulatorio dedicato alle donne in menopausa", commenta Giovanni Albano, presidente del [Giglio](#). La macchina, installata all'interno dell'unità operativa di

diagnostica per immagini, consente di determinare la densitometria ossea attraverso lo studio del rachide lombare e dei femori e di valutare il rischio fratture entro 10 anni. "È un esame rapido, della durata di pochi minuti, a bassa dose di radiazioni, non invasivo e non richiede preparazione specifica", spiega Antonella La Fata, responsabile della diagnostica per immagini. Il paziente viene fatto sdraiare sul lettino della macchina, mentre un braccio mobile acquisisce le proiezioni radiografiche a basso dosaggio; l'apparecchiatura consente l'esecuzione dell'esame anche in pazienti obesi sino a 204 chilogrammi.

Questa indagine è indicata in donne che hanno problemi di osteoporosi, carenza di vitamina D, che si affacciano alla menopausa, per soggetti con terapie prolungate con cortisone, uomini di età superiori a 70 e donne di almeno 65 anni. È consigliata inoltre in caso di fratture dopo i 50 anni e per adulti di qualsiasi età quando presenti pregresse fratture da fragilità ossea. Infine, la MOC è utile prima di iniziare un trattamento per l'osteoporosi o per valutare l'efficacia di una terapia.

### Ultimi Articoli



#### Polmoniti associate a ventilazione meccanica

Stefania Bortolotti - 23 Aprile 2019

Come evidenzia l'ultimo report sulle infezioni nosocomiali pubblicato dall'European Center for Disease and Control (ECDC), 7.800 persone muoiono ogni anno in Italia a causa...



#### Arriva la Moc alla Fondazione Giglio di Cefalù

Redazione clicMedicina - 23 Aprile 2019

La Fondazione [Giglio di Cefalù](#) si è dotata di una Moc (Mineralometria ossea computerizzata) di ultima generazione per valutare la quantità di calcio presente...



#### Morbillo, una malattia infettiva ancora preoccupante

Redazione clicMedicina - 19 Aprile 2019

8 morti e 2.526 persone infettate. Questo il bilancio 2018 in Italia del Morbillo. In tutta Europa si sono verificati oltre 82mila casi di...



#### Gel igienizzanti per le mani, l'FDA indaga

TAGS antonella la fata calcio cortisone fragilità ossea fratture giovanni albano menopausa mineralometria ossea computerizzata moc ossa osteoporosi vitamina d

Flash :

All'ospedale di Cefalù l'esame per osteoporosi con una Moc di ultima generazione

🕒 domenica, Aprile 21, 2019





HOME

CRONACA

SPORT

POLITICA

METEO

DIRETTA GOAL

ECONOMIA

SEI QUEL CHE MANGI



CONTATTI ▾



Cefalù Salute Sanità

## All'ospedale di Cefalù l'esame per osteoporosi con una Moc di ultima generazione

📅 Aprile 21, 2019 👤 Vincenzo Antonio Chiara 💬 Comment(0)

La Fondazione **Giglio di Cefalù** si è dotata, per la prima volta, di una Moc (Mineralometria ossea computerizzata) di ultima generazione per valutare la quantità di calcio presente nelle ossa e determinare l'eventuale comparsa di osteoporosi.

"Ampliamo – ha commentato il presidente del Giglio, Giovanni Albano – l'offerta dei servizi al cittadino con nuovi esami e un nuovo ambulatorio dedicato alle donne in menopausa".

La macchina, installata all'interno dell'unità operativa di diagnostica per immagini, consente di determinare la densitometria ossea attraverso lo studio del rachide lombare e dei femori. E, inoltre, di determinare il rischio fratture entro 10 anni.

"E' un esame rapido – ha spiegato Antonella La Fata, responsabile ff. della diagnostica per immagini – della durata di pochi minuti, a bassa dose di radiazioni, non invasivo e non richiede preparazione specifica".

Il paziente viene fatto sdraiare sul lettino della macchina, mentre un braccio mobile acquisisce le proiezioni radiografiche a basso dosaggio. L'apparecchiatura consente l'esecuzione dell'esame anche in pazienti obesi sino a 204 chilogrammi.

"E' indicata questa indagine – ha aggiunto La Fata – in donne che hanno problemi di osteoporosi, carenza di vitamina D, che si affacciano alla menopausa, per soggetti con terapie prolungate con cortisone, uomini di età superiori a 70 e donne di almeno 65 anni. E' anche consigliata in caso di fratture dopo i 50 anni e per adulti di qualsiasi età quando presenti pregresse fratture da fragilità

### METEO

Cerca ...

Cerca

[adrotate banner="3"] [adrotate banner="8"]

### ARTICOLI RECENTI

- » Stagione estiva a Palermo: tutti i divieti di balneazione
- » All'ospedale di Cefalù l'esame per osteoporosi con una Moc di ultima generazione
- » Tragico incidente stradale: morto stretto collaboratore dello chef Natale Giunta
- » Sicilia: scossa di terremoto a largo di Catania, dati INGV
- » Gli auguri di Pasqua ai siciliani dal presidente Nello Musumeci – VIDEO

### COMMENTI RECENTI

- 💬 Luciana su [Dimissioni Francesco Giunta, una scelta etica](#)




ossea. È, inoltre, utile eseguire – ha concluso la specialista – la Moc prima di iniziare un trattamento per l'osteoporosi o per valutare l'efficacia di una terapia”.

L'esame è prenotabile sia con il servizio sanitario nazionale che in regime libero professionale ad un costo equivalente.

L'ambulatorio, infine, per le donne in pre o in menopausa è curato dalla ginecologa Lucia Raimondi e vi si effettua una valutazione completa di indagine con visita, ecografia transvaginale e pap test.

Nella foto, da sinistra: il ginecologo Lucia Raimondi, il presidente Giovanni Albano, e la responsabile della diagnostica per immagini Antonella La Fata accanto la nuova Moc



**PRIMAVERA: PONTI AL MARE**  
Cattolica: PC con area benessere da € 49,00. Sconti bimbo.



**SUV Peugeot 2008**  
Con Ecobonus: anticipo 0, 229€/mese, tan 4,75% taeg 6,65%.



**Citroën C3 Rac3 Edition**  
Scopri l'edizione speciale spirito sportivo



**TRA I 13 ED I 17 ANNI SCEGLI LA SCUOLA PER IL LAVORO**

**DIPLOMA TECNICO IN SOLI 4 ANNI**

Per tutti i **NUOVI ISCRITTI** al primo anno **Tablet + Kit didattico GRATUITI**

**LE NOSTRE SEDI**

<p><b>AGLI SCIACI</b> Via S. Maria, 10 06040 Sciacca (VT)</p>	<p><b>AGLI SCIACI</b> Via S. Maria, 10 06040 Sciacca (VT)</p>	<p><b>AGLI SCIACI</b> Via S. Maria, 10 06040 Sciacca (VT)</p>	<p><b>AGLI SCIACI</b> Via S. Maria, 10 06040 Sciacca (VT)</p>	<p><b>AGLI SCIACI</b> Via S. Maria, 10 06040 Sciacca (VT)</p>
---	---	---	---	---

EUROFORM È UN ENTE ACCREDITATO E CERTIFICATO DA:



Publicità 4w



**SUV Peugeot 2008**  
Con Ecobonus: anticipo 0, 229€/mese, tan 4,75% taeg 6,65%.  
[www.peugeot.it](http://www.peugeot.it)



**Perdere peso in salute**  
L'integratore per aiutare ad eliminare il grasso in eccesso!



**SUV Peugeot 2008**  
Con Ecobonus: anticipo 0, 229€/mese, tan 4,75% taeg 6,65%.



**Un upgrade al tuo Citroën C3**  
Scopri l'edizione speciale Citroën C3 Uptown!

**PRINTED**  
Stampa - Pubblicità - Insegne - Design



**Perdere peso in salute**  
L'integratore per aiutare ad eliminare il grasso in eccesso!



**SUV Peugeot 2008**  
Con Ecobonus: anticipo 0, 229€/mese, tan 4,75% taeg 6,65%.



**Per il centenario Citroën**  
Scopri l'edizione speciale Collector Origins.

Himerah24.it:



Tagged [himerah24.it](#), [Ospedale Cefalù](#), [Ospedale Giglio](#), [Sanità](#)



**Vincenzo Antonio Chiara**

## RECENT POSTS



[Comuni Palermo E Provincia](#) [Palermo](#)

[Sicilia](#)

## Stagione estiva a Palermo: tutti i divieti di balneazione

📅 Aprile 21, 2019

👤 Vincenzo Antonio Chiara

Su proposta del Dirigente del Servizio Ambiente, condivisa dall'Assessore Leopoldo Piampiano, "ravvisata l'inderogabile esigenza di tutelare la salute pubblica", il Sindaco Leoluca Orlando ha emanato ieri una Ordinanza con la quale dispone il divieto di balneazione, dal 1° maggio al 31 ottobre 2019, nei tratti di mare antistanti la costa del territorio di Palermo. L'Ordinanza fa [...]

Himerah24.it:



[Cefalù](#) [Salute](#) [Sanità](#)

## All'ospedale di Cefalù l'esame per osteoporosi con una Moc di ultima generazione

📅 Aprile 21, 2019

👤 Vincenzo Antonio Chiara

La Fondazione [Giglio di Cefalù](#) si è dotata, per la prima volta, di una Moc (Mineralometria ossea computerizzata) di ultima generazione



## LEGGI



Cefalù Salute Sanità

### Attivato all'ospedale di Cefalù l'ambulatorio di oncoematologia

 Gennaio 12, 2019  
 Vincenzo Antonio Chiara

Attivato alla Fondazione **Giglio di Cefalù** un ambulatorio di oncoematologia. Sarà curato dal dottor Antonio Mulè oncoematologo specializzato nella diagnosi e cura dei processi linfoproliferativi. "Siamo orgogliosi – ha commentato il presidente della Fondazione Giglio, Giovanni Albano – di ampliare offerta sanitaria e di poter dare una risposta, nel territorio, a tanti pazienti che erano [...]"

Himerah24.it:



Cefalù Cronaca

### Cefalù: atti di bullismo a scuola, indagato il dirigente scolastico per omessa denuncia

 Marzo 31, 2019  
 redazione

Nei giorni scorsi, presso il tribunale di Termini Imerese, è iniziato il processo al dirigente scolastico di una scuola di Cefalù, accusato di omissione di denuncia, a seguito di presunti atti di bullismo contro uno studente di 12 anni. Per approfondire clicca qui

Himerah24.it:



Cefalù Cultura Eventi

Poesia

### Cefalù: successo per la IV edizione del premio internazionale la "La Vita in versi"

 Aprile 14, 2019  
 redazione

Nei locali del teatro comunale "Salvatore Cicero" lo scorso sabato 13 aprile si è svolta alla presenza di un folto pubblico la cerimonia di premiazione del Concorso Internazionale di Poesia "La Vita in versi" Città di Cefalù – 2018, ormai giunto alla sua quarta edizione. Il regolamento prevedeva quattro classi di concorso: componimenti in vernacolo, [...]"

Himerah24.it:



per valutare la quantità di calcio presente nelle ossa e determinare l'eventuale comparsa di osteoporosi. "Ampliamo – ha commentato il presidente del **Giglio**, Giovanni Albano – l'offerta dei servizi al cittadino con nuovi esami [...]"

Himerah24.it:



Cronaca Palermo Sicilia

Termini Imerese

### Tragico incidente stradale: morto stretto collaboratore dello chef Natale Giunta

 Aprile 21, 2019  
 Mariangela Balsamo

Emanuele Conti, trentotto anni, ha perso la vita in un tragico incidente stradale che si è verificato la scorsa notte. L'uomo, originario del Lazio, era uno stretto collaboratore dello chef Natale Giunta. L'incidente in cui ha perso la vita l'uomo si è verificato la scorsa notte, nei pressi di Marinella di Selinunte (Trapani). Dalla [...]"

Himerah24.it:



### Lascia un commento

Il tuo indirizzo email non sarà pubblicato. I campi obbligatori sono contrassegnati \*

 Commento  

[◀ Tragico incidente...](#)
[Stagione estiva a...](#)


 » PALERMO » SALUTE E SANITÀ

## All'ospedale **Giglio** arriva la mineralometria ossea, una marcia in più nella prevenzione e cura dell'osteoporosi

A CEFALÙ



di Redazione | 20/04/2019



La Fondazione **Giglio di Cefalù** si è dotata, per la prima volta, di una Moc (Mineralometria ossea computerizzata) di ultima generazione per valutare la quantità di calcio presente nelle ossa e determinare l'eventuale comparsa di osteoporosi.

“Ampliamo – ha commentato il presidente del Giglio, Giovanni Albano – l'offerta dei servizi al cittadino con nuovi esami e un nuovo ambulatorio dedicato alle donne in menopausa”.

La macchina, installata all'interno dell'unità operativa di diagnostica per immagini, consente di determinare la densitometria ossea attraverso lo studio del rachide lombare e dei femori. E, inoltre, di determinare il rischio fratture entro 10 anni.

“E' un esame rapido – ha spiegato Antonella La Fata, responsabile ff. della diagnostica per immagini – della durata di pochi minuti, a bassa dose di radiazioni, non invasivo e non richiede preparazione specifica”.

Il paziente viene fatto sdraiare sul lettino della macchina, mentre un braccio mobile acquisisce le proiezioni radiografiche a basso dosaggio. L'apparecchiatura consente l'esecuzione dell'esame anche in pazienti obesi sino a 204 chilogrammi.



**inSicilia** your food ecommerce  
**10% DI SCONTO**



**Bottiglia 33cl Bionda Birra Artigianale al Fico d'India di Sicilia Irias Indica**  
CODICE: BLOGSICILIA

**OLTRE LO STRETTO**


Oroscopo del giorno sabato 20 aprile 2019


**Ultime notizie**

**12:40** Litiga con un uomo parte colpo di fucile e ferisce il figlio, indagano i carabinieri

**11:52** Nuovi ingressi nelle fila di Forza Italia, due giovani consiglieri comunali di Partinico accolti da Micciché

**11:00** Piromani incendiano il Belvedere di Monreale, i pompieri evitano la tragedia

**10:54** Ricordando Aldo il clochard ucciso a Palermo, Biagio Conte gli rende omaggio con preghiere e fiori

**10:48** E' morto l'ex deputato Pci Gianni Parisi, all'Ars dall'1981 al 1996

**09:57** Weekend di Pasqua in Sicilia: alla scoperta di mostre, siti archeologici e teatri

“E’ indicata questa indagine – ha aggiunto La Fata – in donne che hanno problemi di osteoporosi, carenza di vitamina D, che si affacciano alla menopausa, per soggetti con terapie prolungate con cortisone, uomini di età superiori a 70 e donne di almeno 65 anni. E’ anche consigliata in caso di fratture dopo i 50 anni e per adulti di qualsiasi età quando presenti pregresse fratture da fragilità ossea. E’, inoltre, utile eseguire – ha concluso la specialista – la Moc prima di iniziare un trattamento per l’osteoporosi o per valutare l’efficacia di una terapia”.

L’esame è prenotabile sia con il servizio sanitario nazionale che in regime libero professionale ad un costo equivalente.

L’ambulatorio, infine, per le donne in pre o in menopausa è curato dalla ginecologa Lucia Raimondi e vi si effettua una valutazione completa di indagine con visita, ecografia transvaginale e pap test.

Catania

## « Sequestrati ventuno chili di cocaina pura, valore di mercato intorno ai 4 milioni di euro

#cefalù

#mineralometria ossea

#ospedale giglio

#prevenzione-cura osteoporosi

#salute

#sanità

#sicilia

09:33 I volti della Passione di Cristo nella personale fotografica di Massimiliano Ferro, in mostra a Palazzo Jung

Almanacco di VISTO sul WEB



Sequestrati ventuno chili di cocaina pura, valore di mercato intorno ai 4 milioni di euro



Litiga con un uomo parte colpo di fucile e ferisce il figlio, indagano i carabinieri



La mostra “Percorsi Segreti dell’Impressionismo” prorogata fino al 5 maggio



Ex province, la protesta di De Luca non si ferma: “No ad elezioni il 30 giugno, confermato sciopero sindaci”



Nuovi ingressi nelle fila di Forza Italia, due giovani consiglieri comunali di Partinico accolti da Miccichè



Al via nuova campagna scavi finanziata dalla Regione, primi interventi nella villa romana di Ramacca





## Cefalù: all'ospedale una macchina ultima generazione per l'osteoporosi

di Redazione 20 Apr 2019



La Fondazione **Giglio di Cefalù** si è dotata, per la prima volta, di una Moc (Mineralometria ossea computerizzata) di ultima generazione per valutare la quantità di calcio presente nelle ossa e determinare l'eventuale comparsa di osteoporosi. "Ampliamo – ha commentato il presidente del Giglio, Giovanni Albano – l'offerta dei servizi al cittadino con nuovi esami e un nuovo ambulatorio dedicato alle donne in menopausa". La macchina, installata all'interno dell'unità operativa di diagnostica per immagini, consente di determinare la densitometria ossea attraverso lo studio del rachide lombare e dei femori. E, inoltre, di determinare il rischio fratture entro 10 anni.

"E' un esame rapido – ha spiegato Antonella La Fata, responsabile ff. della diagnostica per immagini – della durata di pochi minuti, a bassa dose di radiazioni, non invasivo e non richiede preparazione specifica". Il paziente viene fatto sdraiare sul lettino della macchina, mentre un braccio mobile acquisisce le proiezioni radiografiche a basso dosaggio. L'apparecchiatura consente l'esecuzione dell'esame anche in pazienti obesi sino a 204 chilogrammi. "E' indicata questa indagine – ha aggiunto La Fata – in donne che hanno problemi di osteoporosi, carenza di vitamina D, che si affacciano alla menopausa, per soggetti con terapie prolungate con cortisone, uomini di età superiori a 70 e donne di almeno 65 anni. E' anche consigliata in caso di fratture dopo i 50 anni e per adulti di qualsiasi età quando presenti pregresse fratture da fragilità ossea. E', inoltre, utile eseguire – ha concluso la specialista – la Moc prima di iniziare un trattamento per l'osteoporosi o per valutare l'efficacia di una terapia".

L'esame è prenotabile sia con il servizio sanitario nazionale che in regime libero professionale ad un costo equivalente. L'ambulatorio, infine, per le donne in pre o in menopausa è curato dalla ginecologa Lucia Raimondi e vi si effettua una valutazione completa di indagine con visita, ecografia transvaginale e pap test.



## FATTI NOTARE

CLICCA E PRENOTA LO SPAZIO PUBBLICITARIO

Per la tua Pubblicità su **cefalunews**  
chiama ora il **327.7865779**

### LE ULTIME NOTIZIE



#### Intervista all'ambasciatore di Taipei: su Radio Cammarata alle ore 15:30

di Redazione 20 Apr 2019



#### Ecco la Targa Florio: la tabella dei tempi. Riordino a Campofelice di Roccella

di Redazione 20 Apr 2019



#### Real Cefalù Uniolympo: La Grande bellezza!

 di Comunicato Stampa Real Cefalù  
 20 Apr 2019

## FATTI

Questo sito utilizza i cookie. Continuando ad usarlo esprimi il tuo consenso al loro utilizzo.

[Ok, non mostrare più'](#)
[Leggi informativa completa](#)

Staff


[HOME](#) | [CRONACA](#) | [POLITICA](#) | [SPORT](#) | [MADONIE](#) | [TERMINI](#) | [EVENTI](#) | [AMICI A 4 ZAMPE](#) | [SICILIA](#) | [LAVORO](#) | [...IN PILLOLE](#) | [AUTO-MOTO](#) | [TURISMO](#) | [NECROLOGI](#)

 Home » Ospedale [Giglio](#): da oggi è possibile l'esame per osteoporosi

## Ospedale [Giglio](#): da oggi è possibile l'esame per osteoporosi



di Redazione

20 aprile 2019

### **Installata in radiologia una Moc di ultima generazione**

La Fondazione [Giglio di Cefalù](#) si è dotata, per la prima volta, di una Moc (Mineralometria ossea computerizzata) di ultima generazione per valutare la quantità di calcio presente nelle ossa e determinare l'eventuale comparsa di osteoporosi.

"Ampliamo – ha commentato il presidente del Giglio, Giovanni Albano – l'offerta dei servizi al cittadino con nuovi esami e un nuovo ambulatorio dedicato alle donne in menopausa".

La macchina, installata all'interno dell'unità operativa di diagnostica per immagini, consente di determinare la densitometria ossea attraverso lo studio del rachide lombare e dei femori. E, inoltre, di determinare il rischio fratture entro 10 anni.

ILFOGLIETTONE.IT TV



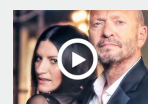
Egitto al voto nel referendum che può rafforzare al-Sisi



Irlanda del Nord, due arresti per omicidio della giornalista McKee



Venezuela, Guaidò convoca una grande marcia contro Maduro



Il video del nuovo singolo di Biagio Antonacci e Laura Pausini

Almanacco di VISTO sul WEB



“E' un esame rapido – ha spiegato Antonella La Fata, responsabile ff. della diagnostica per immagini – della durata di pochi minuti, a bassa dose di radiazioni, non invasivo e non richiede preparazione specifica”.

Il paziente viene fatto sdraiare sul lettino della macchina, mentre un braccio mobile acquisisce le proiezioni radiografiche a basso dosaggio. L'apparecchiatura consente l'esecuzione dell'esame anche in pazienti obesi sino a 204 chilogrammi.

“E' indicata questa indagine – ha aggiunto La Fata – in donne che hanno problemi di osteoporosi, carenza di vitamina D, che si affacciano alla menopausa, per soggetti con terapie prolungate con cortisone, uomini di età superiori a 70 e donne di almeno 65 anni. E' anche consigliata in caso di fratture dopo i 50 anni e per adulti di qualsiasi età quando presenti pregresse fratture da fragilità ossea. E', inoltre, utile eseguire – ha concluso la specialista – la Moc prima di iniziare un trattamento per l'osteoporosi o per valutare l'efficacia di una terapia”.

L'esame è prenotabile sia con il servizio sanitario nazionale che in regime libero professionale ad un costo equivalente.

L'ambulatorio, infine, per le donne in pre o in menopausa è curato dalla ginecologa Lucia Raimondi e vi si effettua una valutazione completa di indagine con visita, ecografia transvaginale e pap test.



#### Commenti



Commenti: 0

 Ordina per **Meno recenti**


Aggiungi un commento...

Plug-in Commenti di Facebook

#### Post nella stessa Categoria



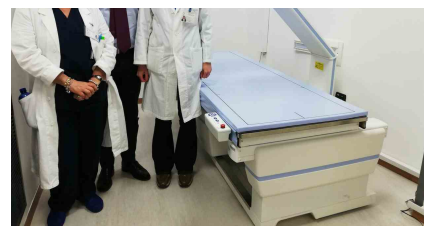
#### Ex province: De Luca protesta contro il governo nazionale

“Ieri ho formalizzato il mio netto rifiuto alla celebrazione delle elezioni dei componenti del consiglio della città metropolitana di Messina già programmate per il..



#### Pollina-San Mauro, un anno dopo la frana arriva il progetto di ripristino

Avranno inizio il 15 maggio i lavori sulla strada intercomunale che collega Pollina a San Mauro Castelverde. E' stato approvato il progetto esecutivo di..



#### Ospedale Giglio: da oggi è possibile l'esame per osteoporosi



#### Ex province: De Luca protesta contro il governo nazionale



#### Pollina-San Mauro, un anno dopo la frana arriva il progetto di ripristino

Real Cefalù Uniolympo: La Grande bellezza!

Pubblicato il percorso della Targa Florio (scarica le cartine)

Raccolta rifiuti: svolta per Cefalù e altri 12 comuni



Di' che ti piace prima di tutti i tuoi amici



# Esperonews



HOME

COMPRESORIO ▾

SICILIA

ITALIA

ESTERI

VIDEO

RUBRICHE ▾

REDAZIONE



## Sanità: da oggi all'ospedale **Giglio di Cefalù** è possibile l'esame per osteoporosi con apparecchiature di ultima generazione

Sabato, 20 Aprile 2019 14:53 | Scritto da Redazione | Pubblicato in Cefalù

Vota questo articolo ☆☆☆☆☆ (0 Voti)

dimensione font ○ ● | 0 Comment



La Fondazione **Giglio di Cefalù** si è dotata, per la prima volta, di una Moc (Mineralometria ossea computerizzata) di ultima generazione per valutare la quantità di calcio presente nelle ossa e determinare l'eventuale comparsa di osteoporosi.

"Ampliamo - ha commentato il presidente del Giglio, Giovanni Albano - l'offerta dei servizi al cittadino con nuovi esami e un nuovo ambulatorio dedicato alle donne in menopausa".

La macchina, installata all'interno dell'unità operativa di diagnostica per immagini, consente di determinare la densitometria ossea attraverso lo studio del rachide lombare e dei femori. E, inoltre, di determinare il rischio fratture entro 10 anni.

"E' un esame rapido - ha spiegato Antonella La Fata, responsabile ff. della diagnostica per immagini - della durata di pochi minuti, a bassa dose di radiazioni, non invasivo e non richiede preparazione specifica".

Il paziente viene fatto sdraiare sul lettino della macchina, mentre un braccio mobile acquisisce le proiezioni radiografiche a basso dosaggio. L'apparecchiatura consente l'esecuzione dell'esame anche in pazienti obesi sino a 204 chilogrammi.

"E' indicata questa indagine - ha aggiunto La Fata - in donne che hanno problemi di osteoporosi, carenza di vitamina D, che si affacciano alla menopausa, per soggetti con terapie prolungate con cortisone, uomini di età superiori a 70 e donne di almeno 65 anni. E' anche consigliata in caso di fratture dopo i 50 anni e per adulti di qualsiasi età quando presenti pregresse fratture da fragilità ossea. E', inoltre, utile eseguire - ha concluso la specialista - la Moc prima di iniziare un trattamento per l'osteoporosi o per valutare l'efficacia di una terapia".

L'esame è prenotabile sia con il servizio sanitario nazionale che in regime libero professionale ad un costo equivalente.

L'ambulatorio, infine, per le donne in pre o in menopausa è curato dalla ginecologa Lucia Raimondi e vi si effettua una valutazione completa di indagine con visita, ecografia transvaginale e pap test.

Nella foto da sinistra: il ginecologo Lucia Raimondi, il presidente Giovanni Albano, e la responsabile della diagnostica per immagini Antonella La Fata accanto la nuova Moc.



85 people like this. Sign Up to see what your friends like.



**Vola a New York da Napoli**



**Per il centenario Citroën**



**Scopri il nuovo ZenBook**



**Weople: l'APP per i dati**

Pubblicità 4W



### Meteo

©2019 ilMeteo.it - il Meteo per il tuo sito web!

#### Meteo Cefalù

Previsione	T min	T max	Vento	Prot Prec
Domenica 21	14	23	SE 37 km/h	1
Lunedì 22	14	25	SSE 43 km/h	1

### Amplificatori Acustici

Acustika

La protesi acustica deve essere semplice da usare: scopri l'apparecchio auricolare Melody!

APRI

A PIECE OF ENGLISH WORLD  
**APEW**  
SCUOLA DI LINGUE

**OPEN DAY**

DISCOVER A NEW APPROACH,  
COME AND SEE WHAT'S CHANGING!  
PARTECIPA E VINCI IL TUO VOUCHER SCONTO!  
TI ASPETTANO LEZIONI DI PROVA ED UN NUOVO  
METODO...INSIEME A TÈ E PASTICCINI!  
VENERDI 15 MARZO DALLE 16:00 ALLE 19:00.

Corso Tukory, 256, 90134 Palermo  
info@apew.it  
PEC apew@certifica.it  
+39 0917733629 | +39 3299325961 | +39 091595498  
http://twitter.com/ApewPalermo  
http://www.facebook.com/apieceofenglish







CERCA NEL SITO



IN SANITAS &gt; Livello1 &gt; Ospedale Giglio, macchina di ultima generazione per diagnosticare l'osteoporosi

OSPEDALI

## Ospedale Giglio, macchina di ultima generazione per diagnosticare l'osteoporosi

20 Aprile 2019

La Mineralometria ossea computerizzata consentirà di valutare la quantità di calcio presente nelle ossa. Al via pure un nuovo ambulatorio dedicato alle donne in menopausa.

di Redazione



La Fondazione **Giglio di Cefalù** si è dotata, per la prima volta, di una Moc (**Mineralometria ossea computerizzata**) di ultima generazione per valutare la quantità di calcio presente nelle ossa e determinare l'eventuale comparsa di **osteoporosi**.

"Ampliamo- ha commentato il presidente del Giglio, **Giovanni Albano**-l'offerta dei servizi al cittadino con nuovi esami e un nuovo ambulatorio dedicato alle donne in menopausa".

La macchina, installata all'interno dell'unità operativa di **diagnostica per immagini**, consente di determinare la densitometria ossea attraverso lo studio del rachide lombare e dei femori. E, inoltre, di determinare il rischio fratture entro 10 anni.

"È un esame rapido- ha spiegato **Antonella La Fata**, responsabile ff. della diagnostica per immagini- della durata di pochi minuti, a bassa dose di radiazioni, non invasivo e non richiede preparazione specifica".

**Il paziente viene fatto sdraiare** sul lettino della macchina, mentre un braccio mobile acquisisce le proiezioni radiografiche a basso dosaggio. L'apparecchiatura consente l'esecuzione dell'esame anche in pazienti obesi sino a 204 chilogrammi.

"È indicata questa indagine- ha aggiunto La Fata- in donne che hanno problemi di osteoporosi, carenza di vitamina D, che si affacciano alla menopausa, per soggetti con terapie prolungate con cortisone, uomini di età superiori a 70 e donne di almeno 65 anni. È anche consigliata in caso di fratture dopo i 50 anni e per adulti di qualsiasi età quando presenti pregresse fratture da fragilità ossea".

"È, inoltre, utile eseguire- ha concluso la specialista- la Moc prima di iniziare un **trattamento** per l'osteoporosi o per valutare l'efficacia di una terapia".

**L'esame è prenotabile** sia con il servizio sanitario nazionale che in regime libero professionale ad un costo equivalente.

**L'ambulatorio, infine, per le donne in pre o in menopausa** è curato dalla ginecologa **Lucia Raimondi** e vi si effettua una valutazione completa di indagine con visita, ecografia transvaginale e pap test.

**Nella foto, da sinistra:** il ginecologo Lucia Raimondi, il presidente Giovanni Albano e la responsabile della diagnostica per immagini Antonella La Fata accanto la nuova Moc.

STAMPA QUESTO ARTICOLO

PER QUESTO ARTICOLO:

ANTONELLA LA FATA | DIAGNOSTICA PER IMMAGINI | ECOGRAFIA TRANSVAGINALE | FONDAZIONE GIGLIO CEFALÙ  
GIOVANNI ALBANO | LUCIA RAIMONDI | MENOPAUSA | MINERALOMETRIA OSSEA COMPUTERIZZATA | OSPEDALE GIGLIO  
OSPEDALE GIGLIO CEFALÙ | OSTEOPOROSI | PAP TEST



**ISCRIVITI A NURSIND**

LA QUOTA ASSOCIATIVA PIÙ BASSA DEL COMPARTO CHE INCLUDE:

- COPERTURA ASSICURATIVA E TUTELA LEGALE
- CORSI ECM GRATUITI
- ASSISTENZA FISCALE E 730 GRATUITI

**NURSIND**  
IL SINDACATO DEGLI INFERMIERI  
SEMPRE AL FIANCO DEGLI INFERMIERI

Seguici su Facebook



InSanitas.it  
11.202 "Mi piace"

Mi piace Scopri di più

Di' che ti piace prima di tutti i tuoi amici



**CMO**  
IL SINDACATO DEI MEDICI

Aderente a CIDA

Dal 1946 al fianco dei Medici Italiani.

Home &gt; Attualità

Madonie    Cefalù

# Ospedale Cefalù, da oggi l'esame per osteoporosi

 Da **Redazione** - 20 Aprile 2019


## Ultimi articoli

Ospedale Cefalù, da oggi l'esame per osteoporosi

20 Aprile 2019

Il CCN e la Pro Loco organizzano il Primo Maggio

20 Aprile 2019

Controlli della Guardia Costiera di Palermo ad ambulanti ed esercizi commerciali

20 Aprile 2019

Chapitò Festival: tre giorni di circo, teatro, musica e laboratori al tendone di Danisinni

20 Aprile 2019

A caduta du tiluni , aspettando "Uncuontru" a Petralia Sottana

19 Aprile 2019

Targa Florio,ecco le cartine della gara

19 Aprile 2019

Scillato,Poste Italiane per i Piccoli Comuni: installato il primo ATM Postamat

19 Aprile 2019

Ambasciatore di Taipei negli studi di Radio Cammarata

19 Aprile 2019





**FA. E. M.**  
*di La Bianca Domenico s.a.s*  
E-MAIL: faemest@tiscali.it

**ESTINTORI  
E GAS VARI**  
Bivio Madonnuzza    PETRALIA SOPRANA  
Tel. 0921.641592    Cell 328.7025516

**CORSI ANTINCENDIO - SERBATOI GPL - Antinfortunistica**

La Fondazione **Giglio di Cefalù** si è dotata, per la prima volta, di una Moc (Mineralometria ossea computerizzata) di ultima generazione per valutare la quantità di calcio presente nelle ossa e determinare l'eventuale comparsa di osteoporosi. "Ampliamo - ha commentato il presidente del Giglio, Giovanni Albano - l'offerta dei servizi al cittadino con nuovi esami e un nuovo ambulatorio dedicato alle donne in menopausa". La macchina, installata all'interno dell'unità



operativa di diagnostica per immagini, consente di determinare la densitometria ossea attraverso lo studio del rachide lombare e dei femori. E, inoltre, di determinare il rischio fratture entro 10 anni.

“ E’ un esame rapido – ha spiegato Antonella La Fata, responsabile ff. della diagnostica per immagini – della durata di pochi minuti, a bassa dose di radiazioni, non invasivo e non richiede preparazione specifica”.

Il paziente viene fatto sdraiare sul lettino della macchina, mentre un braccio mobile acquisisce le proiezioni radiografiche a basso dosaggio. L’apparecchiatura consente l’esecuzione dell’esame anche in pazienti obesi sino a 204 chilogrammi.

“E’ indicata questa indagine – ha aggiunto La Fata – in donne che hanno problemi di osteoporosi, carenza di vitamina D, che si affacciano alla menopausa, per soggetti con terapie prolungate con cortisone, uomini di età superiori a 70 e donne di almeno 65 anni. E’ anche consigliata in caso di fratture dopo i 50 anni e per adulti di qualsiasi età quando presenti pregresse fratture da fragilità ossea. E’, inoltre, utile eseguire – ha concluso la specialista – la Moc prima di iniziare un trattamento per l’osteoporosi o per valutare l’efficacia di una terapia”.

L’esame è prenotabile sia con il servizio sanitario nazionale che in regime libero professionale ad un costo equivalente.

L’ambulatorio, infine, per le donne in pre o in menopausa è curato dalla ginecologa Lucia Raimondi e vi si effettua una valutazione completa di indagine con visita, ecografia transvaginale e pap test.

foto: da sx il ginecologo Lucia Raimondi, il presidente Giovanni Albano, e la responsabile della diagnostica per immagini Antonella La Fata accanto la nuova Moc.



**TRASPORTI - TRASLOCHI**  
NAZIONALI - INTERNAZIONALI  
**LO GIOCO**




Via G. Vazzana, 34 - 90015 CEFALÙ (PA)  
Tel. e Fax 0921 422947  
Cell. 330 850751 - 339 5873812  
www.traslochilogioco.com

**68 FIERA CAMPIONARIA DEL MEDITERRANEO**  
...infinite emozioni!!!  
**MADONIE EXPO 2019**  
A Palermo  
...dal 25 maggio  
al 9 giugno 2019  
Padiglione 22

Mi piace 1



 **Redazione**

**Corso per Operatore BLS**  
Adulto - Pediatrico - Lattante  
**SEDE CEFALU'**  
Durata: 5 ore - Costo: 80€  
Data di svolgimento: 29/05/2018  
ISCRIZIONI APERTE ANNO 2018

INFO E ISCRIZIONI:  
Istituto Italiano Ferrando Santi  
Piazza Franco Belipanni 30 - 90015 Cefalù  
Celli: 3295877066 - 3389576703, Il lunedì dalle 8,30 alle 13,00.

**CENTRO ORTOPEDICO FERRANTI**  
ORTOPEDIA TECNICA  
Convenzionato: A.S.P. - I.N.A.I.L.



le nostre sedi:  
PALERMO - TRAPANI - BAGHERIA - MISILMERI - TERMINI IMERESI  
**AUSILI RIABILITATIVI**

ARTICOLI CORRELATI Di più dello stesso autore

domenica 21 aprile, 2019

Accesso Utenti


**Fondazione Istituto G. Giglio di Cefalù**

**San Raffaele Arcangelo**  
 protettore del "Giglio"

HOME FONDAZIONE ▾ OSPEDALE ▾ SOLVENZA ▾ SERVIZI ONLINE ▾ STAMPA ▾ LAVORA CON NOI ▾ U.R.P. ▾ CONTATTI ▾ Cerca nel sito ...

 SEI QUI: HOME ▸ STAMPA ▸ COMUNICATI STAMPA ▸ DA OGGI AL **GIGLIO** L'ESAME PER OSTEOPOROSI. INSTALLATA UNA MOC

Sabato, 20 Aprile 2019 12:22

 dimensione font  | [Stampa](#) | [Email](#) | [Galleria immagini](#)

## Da oggi al **Giglio** l'esame per osteoporosi. Installata una MOC

 Scritto da [Vincenzo Lombardo](#)


da sx Lucia Raimondi, Giovanni Albano, Antonella La Fata

La **Fondazione Giglio di Cefalù** si è dotata, per la prima volta, di una **Moc** (Mineralometria ossea computerizzata) di ultima generazione per valutare la quantità di calcio presente nelle ossa e determinare l'eventuale comparsa di osteoporosi.

"Ampliamo - ha commentato il presidente del Giglio, **Giovanni Albano** - l'offerta dei servizi al cittadino con nuovi esami e un nuovo ambulatorio dedicato alle donne in menopausa".

La macchina, installata all'interno dell'unità operativa di diagnostica per immagini, **consente di determinare la densitometria ossea** attraverso lo studio del rachide lombare e dei femori. E, inoltre, di **determinare il rischio fratture entro 10 anni**.

**"E' un esame rapido - ha spiegato Antonella La Fata, responsabile ff. della diagnostica per immagini** - della durata di pochi minuti, a bassa dose di radiazioni, non invasivo e non richiede preparazione specifica".

Il paziente viene fatto sdraiare sul lettino della macchina, mentre un braccio mobile acquisisce le proiezioni radiografiche a basso dosaggio. L'apparecchiatura consente l'esecuzione dell'esame anche in pazienti obesi sino a 204 chilogrammi.

**"E' indicata questa indagine** - ha aggiunto La Fata - in donne che hanno problemi di osteoporosi, carenza di vitamina D, che si affacciano alla menopausa, per soggetti con terapie prolungate con cortisone, uomini di età superiori a 70 e donne di almeno 65 anni. E' anche consigliata in caso di fratture dopo i 50 anni e per adulti di qualsiasi età quando presenti pregresse fratture da fragilità ossea. E', inoltre, utile eseguire - ha concluso la specialista - la Moc prima di iniziare un trattamento per l'osteoporosi o per valutare l'efficacia di una terapia".

L'esame è prenotabile sia con il servizio sanitario nazionale che in regime libero professionale ad un costo equivalente.

**L'ambulatorio, infine, per le donne in pre o in menopausa** è curato dalla ginecologa **Lucia Raimondi** e vi si effettua una valutazione completa di indagine con visita, ecografia transvaginale e pap test.

20 vl/com 2019



### Galleria immagini



da sx Raimondi, Albano, La Fata

Presidente Albano con medici e tecnici di radiologia

La MOC

Letto 681 volte

Ultima modifica il Sabato, 20 Aprile 2019 12:31

### TAGS in Comunicati Stampa

[bollini rosa](#) [carmela durante](#) [cda](#)  
[Chirurgia](#) [formazione](#) [ginecologia](#)  
[giovanni albano](#)  
[giuseppe ferrara](#)  
[giuseppe marciantie](#) [lavora con noi](#)  
[lorenzo lupo](#) [luigi grimaldi](#)  
[massimiliano spada](#) [massimo midiri](#)  
[natale](#) [nene mangiacavallo](#) [oncologia](#)  
[onda](#) [ostetricia](#) [radiologia](#)  
[sebastiano scelsi](#) [selezione](#)  
[stefania vara](#) [tumori](#) [vescovo](#)  
[vescovo di cefalu](#) [vincenzo lombardo](#)  
[vincenzo manzella](#)  
[Vittorio Virgilio](#)  
[vittorio virgilio de eutensis](#)


### Contatti



Vincenzo Lombardo

 Direttore Comunicazione e  
Ufficio Stampa

### Ufficio Stampa

 +39 0921 920 683  
 +39 0921 920 413  
 335 8382991  
 [vincenzo.lombardo@hsrgiglio.it](mailto:vincenzo.lombardo@hsrgiglio.it)  
 [Ufficio Stampa](#)  
 [Ufficio Stampa \(PEC\)](#)  
 [@vincilomb](#)

### Codice QR

Acquisisci contatto WhatsApp



MENU

GIORNALE DI SICILIA

PA



OGGI IN EDICOLA

CERCA SU GDS



HOME PAGE



Tragico incidente a Marinella di Selinunte, muore a 38 anni il direttore...



Raffiche di vento di scirocco: danni a Palermo, Ustica isolata



Palermo città di materassi, strade invase: viaggio tra i rifiuti...



1 COMMENTI

 171
 
 0
  0
  1
  1

 STAMPA 
 DIMENSIONE TESTO  

## SALUTE

HOME &gt; SALUTE &gt; CEFALÙ, ARRIVA AL GIGLIO UN NUOVO MACCHINARIO PER EFFETTUARE LA MINERALOMETRIA OSSEA COMPUTERIZZATA

SANITA'

# Cefalù, arriva al Giglio un nuovo macchinario per effettuare la mineralometria ossea computerizzata

di Redazione — 20 Aprile 2019



Da oggi l'ospedale Giglio di Cefalù ha installato il macchinario per eseguire l'esame di mineralometria ossea computerizzata (Moc) di ultima generazione per valutare la quantità di calcio presente nelle ossa e determinare l'eventuale comparsa di osteoporosi. L'esame è prenotabile sia con il servizio sanitario nazionale che in regime libero professionale ad un costo equivalente.

"Ampliamo - ha commentato il presidente del Giglio, Giovanni Albano - l'offerta dei servizi al cittadino con nuovi esami e un nuovo ambulatorio dedicato alle donne in menopausa".

La macchina è stata installata all'interno dell'unità operativa di diagnostica per immagini, consente di determinare la

I PIÙ LETTI

OGGI



Scritta contro Igor Gelarda a Palermo: "Traditore della Sicilia"



Cessione Palermo, frenata con York Capital: non convincono alcune clausole per la Mepal



Falsi incidenti e spaccaossa a Palermo: "Una tangente versata alla mafia"



Palermo, è morto l'ex deputato del Pci Gianni Parisi: esponente storico della sinistra



Squadre speciali per ripulire Palermo, si parte a maggio dalle periferie

RGS

RGS

densitometria ossea attraverso lo studio del rachide lombare e dei femori. Inoltre serve a determinare il rischio fratture entro dieci anni.

“È un esame rapido – ha spiegato Antonella La Fata, responsabile della diagnostica per immagini - della durata di pochi minuti, a bassa dose di radiazioni, non invasivo e non richiede preparazione specifica”.

Il paziente viene fatto sdraiare sul lettino della macchina, mentre un braccio mobile acquisisce le proiezioni radiografiche a basso dosaggio. L'apparecchiatura consente l'esecuzione dell'esame anche in pazienti obesi sino a 204 chilogrammi.

“E' indicata questa indagine – ha aggiunto La Fata – in donne che hanno problemi di osteoporosi, carenza di vitamina D, che si affacciano alla menopausa, per soggetti con terapie prolungate con cortisone, uomini di età superiori a 70 e donne di almeno 65 anni. E' anche consigliata in caso di fratture dopo i 50 anni e per adulti di qualsiasi età quando presenti pregresse fratture da fragilità ossea. È, inoltre, utile eseguire – ha concluso la specialista - la Moc prima di iniziare un trattamento per l'osteoporosi o per valutare l'efficacia di una terapia”.

L'ambulatorio, infine, per le donne in pre o in menopausa è curato dalla ginecologa Lucia Raimondi e si effettua una valutazione completa di indagine con visita, ecografia transvaginale e pap test.



Il meteo di oggi,  
domenica 21 aprile



L'oroscopo di oggi,  
domenica 21 aprile



Almanacco di oggi,  
domenica 21 aprile

ISCRIVITI ALLA NEWSLETTER  
DEL GIORNALE DI SICILIA.

Ho letto l'[informativa sulla tutela della privacy](#) e presto il consenso al trattamento dei miei dati personali inseriti.

ISCRIVITI

© Riproduzione riservata

1 commenti

Sergio 21-04-2019 - 00:17:56

Complimenti! Ottima iniziativa

[Rispondi](#)

COMMENTA LA NOTIZIA

COMMENTA CON **facebook**

NOME \*

E-MAIL \*

COMMENTO \*

Ho letto l'[informativa sulla tutela della privacy](#) e presto il



IL GIORNALE DI PALERMO A 360°

Testata Giornalistica registrata al Tribunale di Palermo n° 15 Del 27/04/2011

SABATO 20 APRILE 2019





## COMUNICATI - EVENTI

[> Home > Comunicati - eventi > Ospedale Giglio di Cefalù: da oggi l'esame per osteoporosi](#)
**SANITÀ**

### Ospedale Giglio di Cefalù: da oggi l'esame per osteoporosi

Fondazione Giglio di Cefalù installata in radiologia una Moc di ultima generazione.

 di [Palermomania.it](#)

Pubblicata il: 20/04/2019 - 16:17:38

Letto 348 volte


 Vota questo articolo:  137


**INFORMATICA Netizen**  
Formazione e Servizi

- Computer Essenziale 
- Online Essentials 
- Word Processing 
- Spreadsheets 
- IT Security 
- Presentation 
- Online collaboration 

**TEST CENTER ACCREDITATO AICA**

**PER MAGGIORI INFORMAZIONI:**  
 +39 091 688 82 36



Approfondimenti

**Opinioni a confronto**

**SORTE POLITICA**

In Italia avanza lo spettro di un nuovo totalitarismo di destra



La **Fondazione Giglio di Cefalù** si è dotata, per la prima volta, di una Moc (Mineralometria ossea computerizzata) di ultima generazione per valutare la quantità di calcio presente nelle ossa e determinare

l'eventuale comparsa di osteoporosi.

*“Ampliamo - ha commentato il presidente del Giglio, Giovanni Albano - l'offerta dei servizi al cittadino con nuovi esami e un nuovo ambulatorio dedicato alle donne in menopausa”.*

La macchina, installata all'interno dell'unità operativa di diagnostica per immagini, consente di determinare la densitometria ossea attraverso lo studio del rachide lombare e dei femori. E, inoltre, di determinare il rischio fratture entro 10 anni.

*“E' un esame rapido - ha spiegato Antonella La Fata, responsabile ff. della diagnostica per immagini - della durata di pochi minuti, a bassa dose di radiazioni, non invasivo e non richiede preparazione specifica”.*


Il paziente viene fatto sdraiare sul lettino della macchina, mentre un braccio mobile acquisisce le proiezioni radiografiche a basso dosaggio. L'apparecchiatura consente l'esecuzione dell'esame anche in pazienti obesi sino a 204 chilogrammi.

*“E' indicata questa indagine - ha aggiunto La Fata - in donne che hanno problemi di osteoporosi, carenza di vitamina D, che si affacciano alla menopausa, per soggetti con terapie prolungate con cortisone, uomini di età superiori a 70 e donne di almeno 65 anni. E' anche consigliata in caso di fratture dopo i 50 anni e per adulti di qualsiasi età quando presenti pregresse fratture da fragilità ossea. E', inoltre, utile eseguire - ha concluso la specialista - la Moc prima di iniziare un trattamento per l'osteoporosi o per valutare l'efficacia di una terapia”.*

L'esame è prenotabile sia con il servizio sanitario nazionale che in regime libero professionale ad un costo equivalente.

L'ambulatorio, infine, per le donne in pre o in menopausa è curato dalla ginecologa **Lucia Raimondi** e vi si effettua una valutazione completa di indagine con visita, ecografia transvaginale e pap test.

*(Nella foto da sinistra **Luica Raimondi, Giovanni Albano, Antonella La Fata**)*


[Ospedale Giglio](#)
[Cefalù](#)
[esame per osteoporosi](#)
[Fondazione Giglio](#)  
[radiologia moc](#)
[Sanità](#)

[< TORNA INDIETRO](#)

© Palermomania.it - Testata Giornalistica registrata al Tribunale di Palermo n° 15 Del 27/04/2011

Vota questo articolo:  137



Ti potrebbero interessare anche



VALORI UMANI

In Italia si sta affermando l'oscurantismo?



MARE INQUINATO

Non si piange per la plastica versata, siamo sul Titanic: o ballate o date una mano reale

ALTRE NEWS



MEDIA SHOPPING VISTO IN TV

## H2O Power X

Unisce la forza di H2O con un potente aspirapolvere.

Scopri

### Articoli più letti

Oggi Settimana Mese

#### PESCE SEQUESTRATO

Palermo, sequestrati 277 chili di pesce privi di tracciabilità: 7mila euro di sanzioni

#### CESSIONE DEL PALERMO

Palermo calcio, frenata per la cessione a York

#### VISITE GUIDATE

Palazzo Branciforte aperto anche la domenica di Pasqua

#### RIFIUTI

Degrado in via Re Federico e via Imera

#### \*SEGNALAZIONE\*

#### RIFIUTI

Via Cluverio scarica a cielo aperto

#### \*SEGNALAZIONE\*

#### PINACOTECA

Villa Zito, visite guidate ogni sabato e anche per Pasqua

#### CUCINA ABBANDONATA

Via Pignatelli Aragona: cucina abbandonata \*SEGNALAZIONE\*

#### RIFIUTI

Sporcizia e rifiuti in via Volturno

#### \*SEGNALAZIONE\*

#### RAMAGLIE ABBANDONATE

Ramaglie abbandonate su marciapiede in via Notarbartolo \*SEGNALAZIONE SCRITTA INTIMIDATORIA

Intimidazione al leghista Igor Gelarda




**DI QUANTA POTENZA  
HAI BISOGNO PER VOLARE?**
**PALERMO**TODAY

**Salute**

Salute / Cefalù

# Ospedale Giglio di Cefalù, macchina di ultima generazione per l'esame dell'osteoporosi

Presso l'unità operativa di diagnostica per immagini una Moc (Mineralometria ossea computerizzata) che riesce a determinare il rischio fratture entro 10 anni. Albano: "Ampliata l'offerta dei servizi al cittadino con un nuovo ambulatorio dedicato alle donne in menopausa"



Redazione

20 APRILE 2019 12:50



Il ginecologo Lucia Raimondi, il presidente Giovanni Albano, e la responsabile della diagnostica per immagini Antonella La Fata

La Fondazione **Giglio di Cefalù** si è dotata, per la prima volta, di una Moc (Mineralometria ossea computerizzata) di ultima generazione per valutare la quantità di calcio presente nelle ossa e determinare l'eventuale comparsa di osteoporosi. "Ampliamo - ha commentato il presidente del **Giglio**, Giovanni Albano - l'offerta dei servizi al cittadino con nuovi esami e un nuovo ambulatorio dedicato alle donne in menopausa".

La macchina, installata all'interno dell'unità operativa di diagnostica per immagini, consente di determinare la densitometria ossea attraverso lo studio del rachide

## I più letti di oggi



1 Ospedale **Giglio di Cefalù**, macchina di ultima generazione per l'esame dell'osteoporosi



Riduci il grasso addominale con questo nuovo...

[POST SOCIALE](#)



Adotta ora l'Orso bruno marsicano e salvalo...

[SOSTIENIWWF.IT](#)

Sponsorizzato da **Outbrain** |▶

## APPROFONDIMENTI



Al **Giglio di Cefalù** un ambulatorio di Uroginecologia: si occuperà di incontinenza e prolasso

18 marzo 2019



**BONUSLAVORO.IT**

*Motor Village* PALERMO



Su **Jeep Renegade** fino a **7.000€ di bonus**. Solo fino al 30 aprile

**SCOPRI DI PIÙ**

PALERMO (PA) **Via Imperatore Federico 79**

lombare e dei femori. E, inoltre, di determinare il rischio fratture entro 10 anni. "E' un esame rapido - ha spiegato Antonella La Fata, responsabile facente funzioni della diagnostica per immagini - della durata di pochi minuti, a bassa dose di radiazioni, non invasivo e non richiede preparazione specifica".

Il paziente viene fatto sdraiare sul lettino della macchina, mentre un braccio mobile acquisisce le proiezioni radiografiche a basso dosaggio. L'apparecchiatura consente l'esecuzione dell'esame anche in pazienti obesi sino a 204 chilogrammi. "Questa indagine - ha aggiunto La Fata - è indicata in donne che hanno problemi di osteoporosi, carenza di vitamina D, che si affacciano alla menopausa, per soggetti con terapie prolungate con cortisone, uomini di età superiori a 70 e donne di almeno 65 anni. E' anche consigliata in caso di fratture dopo i 50 anni e per adulti di qualsiasi età quando presenti pregresse fratture da fragilità ossea. E', inoltre, utile eseguire la Moc prima di iniziare un trattamento per l'osteoporosi o per valutare l'efficacia di una terapia".

L'esame è prenotabile sia con il servizio sanitario nazionale che in regime libero professionale ad un costo equivalente. L'ambulatorio, infine, per le donne in pre o in menopausa è curato dalla ginecologa Lucia Raimondi e vi si effettua una valutazione completa di indagine con visita, ecografia transvaginale e pap test.

**Persone:** [Antonella La Fata](#) **Argomenti:** [ospedali](#)



**Cefalù, il nuovo cda della Fondazione Giglio si è insediato: resterà in carica 3 anni**

3 aprile 2019



**All'ospedale Giglio di Cefalù nuovo servizio di Ortopedia oncologica**

10 aprile 2019

**Ecco l'apparecchio acustico che sta cambiando le vite**  
[Hear Clear](#)

**Ecco come la Torre di Pisa è rimasta in piedi**  
[Activia](#)

**Volagratis con Unieuro: con 300€ di spesa voli gratis in Unieuro**

**Macchie sul viso addio. Ecco come fare**  
[Benessere Lab](#)

Contenuti sponsorizzati da [Outbrain](#) |▶

## Commenti

Registrati o Accedi per lasciare il tuo commento

[Aggiorna discussione](#)

## Notizie di oggi





[Home](#)
[Chi siamo](#)
[Guide](#)
[Collabora](#)
[Cefalù](#)
[Fuori le mura](#)
[Spazio aperto](#)
[Argomenti](#)
[Eventi](#)
[Pagine utili](#)
[Archivio](#)

## Da oggi all'ospedale **Giglio** l'esame per osteoporosi



20 Aprile 2019, 23:17 - Fondazione Isti... [suoi [interventi](#) e [commenti](#)]



### SANITA': DA OGGI AL **GIGLIO** L'ESAME PER OSTEOPOROSI INSTALLATA IN RADIOLOGIA UNA MOC DI ULTIMA GENERAZIONE

CEFALU' 20 APRILE 2019 - La Fondazione **Giglio di Cefalù** si è dotata, per la prima volta, di una Moc (Mineralometria ossea computerizzata) di ultima generazione per valutare la quantità di calcio presente nelle ossa e determinare l'eventuale comparsa di osteoporosi.

“Ampliamo – ha commentato il presidente del Giglio, Giovanni Albano – l'offerta dei servizi al cittadino con nuovi esami e un nuovo ambulatorio dedicato alle donne in menopausa”.

La macchina, installata all'interno dell'unità operativa di diagnostica per immagini, consente di determinare la densitometria ossea attraverso lo studio del rachide lombare e dei femori. E, inoltre, di determinare il rischio fratture entro 10 anni.



Da sx il ginecologo Lucia Raimondi, il presidente Giovanni Albano,  
e la responsabile della diagnostica per immagini Antonella La Fata accanto la nuova Moc

“È un esame rapido – ha spiegato Antonella La Fata, responsabile ff. della diagnostica per immagini - della durata di pochi minuti, a bassa dose di radiazioni, non invasivo e non richiede preparazione specifica”.

Il paziente viene fatto sdraiare sul lettino della macchina, mentre un braccio mobile acquisisce le proiezioni radiografiche a basso dosaggio. L'apparecchiatura consente l'esecuzione dell'esame anche in pazienti obesi sino a 204 chilogrammi.

“È indicata questa indagine – ha aggiunto La Fata – in donne che hanno problemi di osteoporosi, carenza di vitamina D, che si affacciano alla menopausa, per soggetti con terapie prolungate con cortisone, uomini di età superiori a 70 e donne di almeno 65 anni. È anche consigliata in caso di fratture dopo i 50 anni e per adulti di qualsiasi età quando presenti pregresse fratture da fragilità ossea. È, inoltre, utile eseguire – ha concluso la specialista - la Moc prima di iniziare un trattamento per l'osteoporosi o per valutare l'efficacia di una terapia”.

L'esame è prenotabile sia con il servizio sanitario nazionale che in regime libero professionale ad un costo equivalente.

L'ambulatorio, infine, per le donne in pre o in menopausa è curato dalla ginecologa Lucia Raimondi e vi si effettua una valutazione completa di indagine con visita, ecografia transvaginale e pap test.

[Accedi](#) o [registrati](#) per inserire commenti.



letto 32 volte

© 2013 - Quale Cefalù

Pubblicità 4w



**Citroën C3 Rac3 Edition**  
Scopri l'edizione speciale dallo spirito sportivo  
[www.citroen.it](http://www.citroen.it)



HOME IL METEO SICILIANO VIGNETTA IRRIVERENTE SICILY TIMES INFORMA SALUTE & BENESSERE



Cerca articolo.



## Sanità: Cefalù, installata in radiologia una moc di ultima generazione per osteoporosi

Posted on 20 Aprile 2019 by Sicily Times

Pubblicità 4w

Cerca Articolo

Seleziona una Categoria

Advertising






**Citroën C3 Rac3 Edition**  
Scopri l'edizione speciale dallo spirito sportivo  
[www.citroen.it](http://www.citroen.it)



**20 auto Turbo storiche**  
Ecco le 20 auto turbo che hanno fatto la storia!  
[www.motori.it](http://www.motori.it)



**Accessori dimenticati**  
Accessori auto che non si usano più, li ricordi tutti?  
[www.motori.it](http://www.motori.it)

## Cefalù

La **Fondazione Giglio di Cefalù** si è dotata, per la prima volta, di una Moc (Mineralometria ossea computerizzata) di ultima generazione per valutare la quantità di calcio presente nelle ossa e determinare l'eventuale comparsa di osteoporosi.

“**Ampliamo** – ha commentato il presidente del Giglio, Giovanni Albano – l'offerta dei servizi al cittadino con nuovi esami e un nuovo ambulatorio dedicato alle donne in menopausa”.

La **macchina**, installata all'interno dell'unità operativa di diagnostica per immagini, consente di determinare la densitometria ossea attraverso lo studio del rachide lombare e dei femori. E, inoltre, di determinare il rischio fratture entro 10 anni.

“**E' un esame rapido** – ha spiegato Antonella La Fata, responsabile ff. della diagnostica per immagini – della durata di pochi minuti, a bassa dose di radiazioni, non invasivo e non richiede preparazione specifica”.

Il **paziente viene fatto sdraiare sul lettino della macchina**, mentre un braccio mobile acquisisce le proiezioni radiografiche a basso dosaggio. L'**apparecchiatura** consente l'esecuzione dell'esame anche in pazienti obesi sino a 204 chilogrammi.

“**E' indicata questa indagine** – ha aggiunto La Fata – in donne che hanno problemi di osteoporosi, carenza di vitamina D, che si affacciano alla menopausa, per soggetti con terapie prolungate con cortisone, **uomini di età superiori a 70 e donne di almeno 65 anni**. E' anche consigliata in caso di fratture dopo i 50 anni e per adulti di qualsiasi età quando presenti pregresse fratture da fragilità ossea.

**E', inoltre, utile eseguire** – ha concluso la specialista – la Moc prima di iniziare un trattamento per l'osteoporosi o per valutare l'efficacia di una terapia”.

L'**esame** è prenotabile sia con il servizio sanitario nazionale che in regime libero professionale ad un costo equivalente.

L'**ambulatorio**, infine, per le donne in pre o in menopausa è curato dalla ginecologa Lucia Raimondi e vi si effettua una valutazione completa di indagine con visita, ecografia transvaginale e pap test.

20 vl/com 2019



Media error: Format(s) not supported or source(s) not found

Download File:  
[https://youtu.be/5AqLWdUM1Hw?\\_t=1](https://youtu.be/5AqLWdUM1Hw?_t=1)

SCARICA LA NOSTRA APP



## Meteo Sicilia



Meteo Abbateggio



**Monoposto strane**  
Le 10 monoposto di F1 di sempre! (Foto)  
[www.motori.it](http://www.motori.it)



**Per il centenario Citroën**  
scopri l'edizione speciale Collector Origins.  
[www.citroen.it](http://www.citroen.it)



**20 auto Turbo storiche**  
Ecco le 20 auto turbo che hanno fatto la storia!  
[www.motori.it](http://www.motori.it)

*Sicity Times*  
"La notizia prima di tutto"

Per inviarcì segnalazioni, foto o